

Godišnje izvješće o poslovanju društva za 2024. godinu

Sadržaj:

1.	Osnovni podaci o društvu	3
2.	Izvješće Uprave o stanju društva	4
2.1.	Rezultat Poslovanja.....	4
2.2.	Financijsko stanje društva.....	7
2.3.	Rizici i nesigurnosti.....	12
2.4.	Važniji poslovni događaji.....	12
2.5.	Dodatne informacije i obavijesti – saznanja uprave.....	13
2.6.	Organizacija i zaposlenost.....	13
2.7.	Financijski rezultat poslovanja po segmentima društva..	14
2.7.1.	SD Zbrinjavanje otpada.....	14
2.7.2.	SD Zajednički poslovi.....	15
3.	Gospodarenje otpadom i rad odlagališta	16
3.1.	Praćenje stanja okoliša – monitoring.....	16
3.1.1.	Podzemne vode.....	18
3.1.2.	Površinske vode.....	22
3.1.3.	Oborinske vode.....	24
3.1.4.	Procjedne vode.....	24
3.1.5.	Ostala ispitivanja.....	25
3.2.	Incidenti.....	25
3.3.	Inspekcijski nadzori.....	25
3.4.	Zaprimljene količine otpada.....	26
3.5.	Kapacitet odlagališta.....	28
4.	Investicije društva	27
5.	Očekivani razvoj društva u narednom periodu	29
6.	Sudski sporovi	30
7.	Zaključak	30

1. OSNOVNI PODACI O DRUŠTVU

Piškornica – sanacijsko odlagalište j.d.o.o. (nadalje: PSO) za sanaciju odlagališta (skraćeno Piškornica – sanacijsko odlagalište d.o.o.) osnovana je 20. listopada 2014. godine Izjavom o osnivanju jednostavnog društva s ograničenom odgovornošću kod javnog bilježnika u Zagrebu.

Dana 24. kolovoza 2016. godine u registar Trgovačkog suda u Varaždinu upisana je promjena statusa tvrtke u društvo s ograničenom odgovornošću i povećanje temeljnog kapitala na 2.500.100,00 kuna, a 2017. godine Skupština društva donosi Odluku o povećanju temeljnog kapitala društva na 8.423.600 kn.

- Naziv:** ▪ Piškornica – sanacijsko odlagalište d.o.o. za sanaciju odlagališta otpada
- Sjedište** ▪ Matije Gupca 12, 48314 Koprivnički Ivanec
- Oblik društva :** ▪ Društvo s ograničenom odgovornošću (d.o.o.)
- OIB:** ▪ 97160346104
- MBS:** ▪ 080939012
- Osnivač :** ▪ „Piškornica“ d.o.o. Koprivnica
- Skupština:** ▪ Predsjednik Skupštine: gosp. Josip Grivec
 ▪ Koprivničko-Križevačka županija
 ▪ Općina Koprivnički Ivanec
 ▪ Međimurska Županija
 ▪ Varaždinska županija
 ▪ Krapinsko-Zagorska županija
- Nadzorni odbor:** ▪ Gđa Ivanka Znika – predsjednica
 ▪ gosp. Darko Masnec – zamjenik predsjednice
 ▪ gđa Grozdana Žagar – članica
 ▪ gosp. Zlatan Avar – član
 ▪ gosp. Ivica Salajec – član
 ▪ gosp. Zoran Božek – član
 ▪ gosp. Nikola Martinaga – član
- Uprava:** ▪ Marijan Blažok - direktor
-

2. IZVJEŠĆE UPRAVE O STANJU DRUŠTVA

2.1. Rezultat poslovanja

RDG	2023. eur	2024. eur	2024-2023	%
Poslovni prihodi	1.913.488	1.706.949	-206.539	89,21
Ostali poslovni prihodi	30.327	20.623	-9.704	68,00
	1.943.815	1.727.571	-216.244	88,88
Materijalni troškovi	763.394	716.421	-46.973	93,85
Troškovi osoblja	248.722	273.970	25.248	110,15
Amortizacija	410.921	384.798	-26.123	93,64
Ostali troškovi	56.712	60.605	3.893	106,86
Rezerviranja	398.752	271.416	-127.336	68,07
Ostali poslovni rashodi	6.115	8.349	2.234	136,53
	1.884.616	1.715.557	-169.059	91,03
Rezultat iz redovnog poslovanja	59.199	12.014	-47.185	20,29
Financijski prihodi	8.327	11.278	2.951	135,44
Financijski rashodi	5	4	-2	70,00
Rezultat iz financijskog poslovanja	8.322	11.275	2.953	135,48
UKUPNI PRIHODI	1.952.142	1.738.849	-213.293	89,07
UKUPNI RASHODI	1.884.621	1.715.561	-169.060	91,03
Dobit prije oporezivanja	67.521	23.288	-44.233	34,49
Porez na dobit	13.898	12.698	-1.200	91,37
Dobit nakon oporezivanja	53.623	10.590	-43.033	19,75
dobit prije amortizacije i rezervacija	877.194	679.502	-197.692	77,46

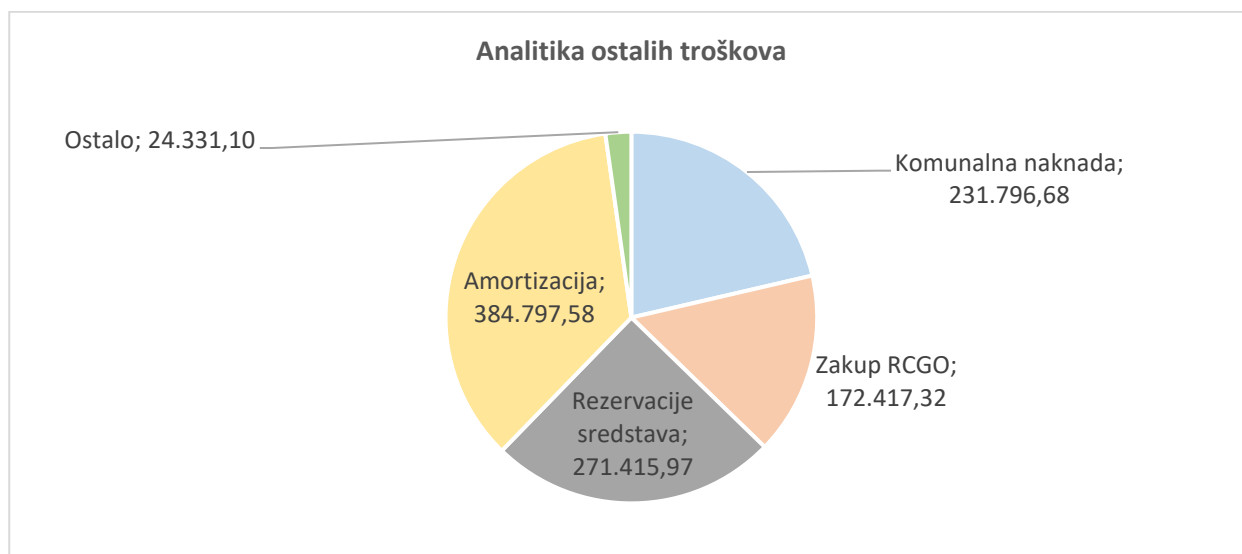
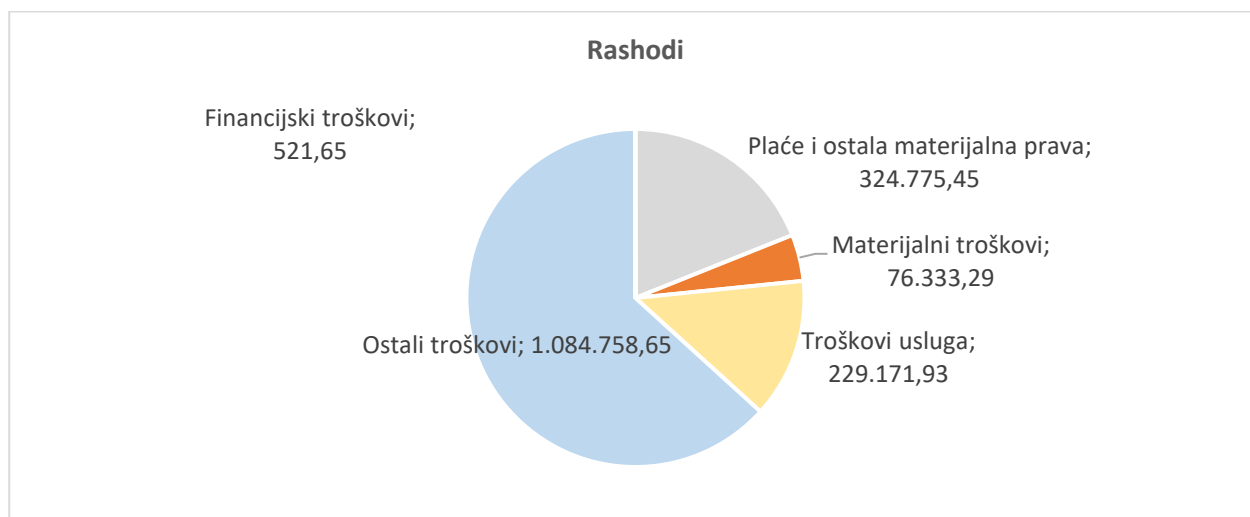
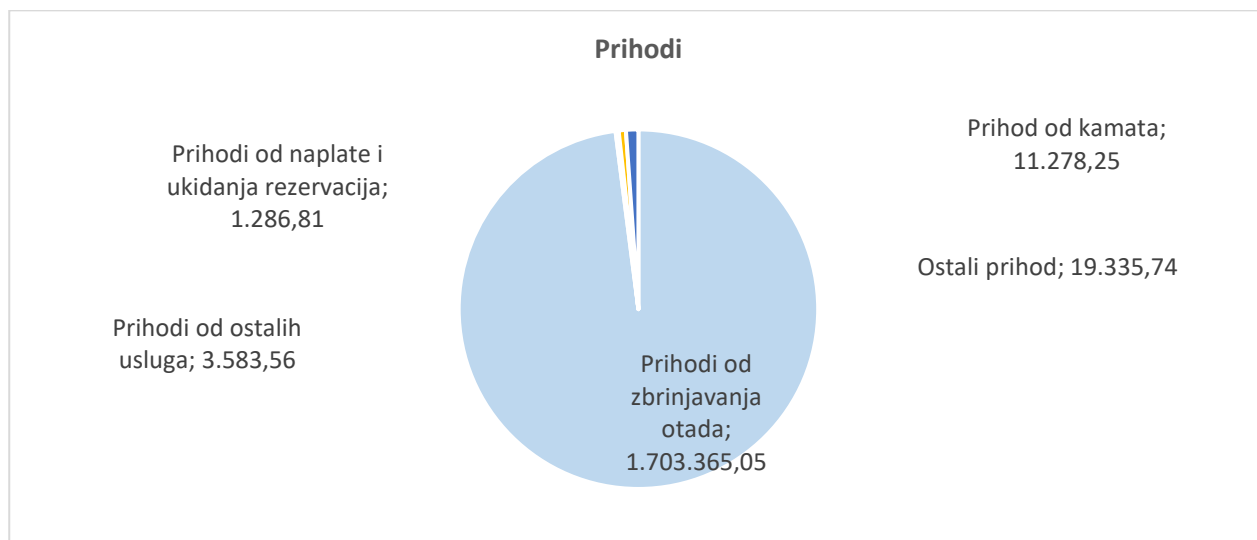
U 2024. godini ostvareni su ukupni prihodi u iznosu od 1.738.849 eura i rashodi u iznosu od 1.715.561 eura, ostvarena dobit prije oporezivanja iznosi 23.288 eura, a nakon oporezivanja 10.590 eura.

Dobit prije amortizacije i rezervacija za 2024. godinu iznosi 679.502 eura i u odnosu na 2023. manja je za 197.502 eura. (manja ostvarena dobit i manje rezervacije u odnosu na 2023. godinu)

U odnosu na 2023. godinu ostvareni su manji prihodi za 213.293 eura i rashodi za 169.060 eura, dok je ostvarena dobit manja za 44.233 eura, a dobit nakon oporezivanja za 43.033 eura.

Osnovni razlog smanjenja prihoda povećanja prihoda, rashoda, kao i ostvarene dobiti je značajno manja zaprimljena količina otpada u odnosu na 2023. godinu i to za 11.110,83 tone. Smanjenje količina zaprimljenog otpada posljedica je i značajnog smanjenja dobiti prije amortizacije i rezervacije sredstava, te ostvarene dobiti prije i nakon oporezivanja.

Strukturu prihoda i rashoda za 2024. godinu prikazuju slijedeći grafovi:



Plan prihoda i rashoda za 2024. godinu prikazuje slijedeća tabela:

rb	opis	2024 - ostvareno - eur	2024 - plan eur	indeks
	1. Prihodi			
1.1.	Prihod od zbrinjavanja otpada	1.703.365	1.647.480	103
1.2.	Prihod od usluga i radova na tržištu	3.584	3.500	102
1.3.	Ostali prihod	31.901	19.383	165
1	Ukupno prihodi	1.738.849	1.670.363	104
				o
	2. Rashodi			
2.1.	Plaće i ostala materijalna prava radnika	324.775	305.540	106
2.2.	Materijalni rashodi	76.333	113.810	67
2.3.	Rashodi za usluge	229.172	215.015	107
2.4.	Ostali rashodi	1.084.759	1.032.614	105
2.5.	Financijski rashodi	522	2.010	26
2.	Ukupno rashodi	1.715.561	1.668.989	103
				o
3	REZULTAT	23.288	1.374	1.695

2.2. Financijsko stanje društva

BILANCA	2023. eur	2024. eur	2024-2023	%
Nematerijalna imovina	0	0	0	#DIV/0!
Materijalna imovina	869.212	491.857	-377.355	56,59
Financijska imovina	346.944	1.846.944	1.500.000	532,35
UKUPNO DUGOTRAJNA IMOVINA	1.216.156	2.338.801	1.122.645	192,31
Zalihe	6.768	6.971	203	103,00
Potraživanja od kupaca	293.610	153.504	-140.106	52,28
Ostala kratkoročna potraživanja	2.070	1.846	-224	89,18
Financijska imovina	1.500.000	0	-1.500.000	0,00
Novac	479.670	1.131.900	652.230	235,97
UKUPNO KRATKOTRAJNA IMOVINA	2.282.118	1.294.221	-987.897	56,71
PLAĆENI TROŠKOVI BUDUĆEG RAZDOBLJA I	2.359	3.757	1.398	159,26
UKUPNO AKTIVA	3.500.633	3.636.779	136.146	103,89
Upisani kapital	1.118.004	1.118.004	0	100,00
Kapitalne rezerve	0	0	0	
Zadržana dobit	644.057	555.283	-88.774	86,22
Dobit tekuće godine	53.623	10.590	-43.033	19,75
UKUPNO KAPITAL	1.815.684	1.683.877	-131.807	92,74
Obveze za dug.rezerviranja	1.589.261	1.860.677	271.416	117,08
REZERVIRANJA	1.589.261	1.860.677	271.416	117,08
Dobavljači	0	0	0	#DIV/0!
Obveze po dugoročnim kreditima	0	0	0	#DIV/0!
UKUPNO DUGOROČNE OBVEZE	0	0	0	#DIV/0!
Obveze prema dobavljačima	25.149	36.199	11.050	143,94
Ostale kratkoročne obveze	54.634	55.054	420	100,77
UKUPNO KRATKOROČNE OBVEZE	79.783	91.253	11.470	114,38
Odgođeni prihodi	15.905	972	-14.933	6,11
UKUPNO PASIVA	3.500.633	3.636.779	136.146	103,89
Struktura bilance - %	2023	2024		
dugotrajna imovina	34,74	64,31		
kratkotrajna imovina	65,26	35,69		
dugoročne obveze	97,27	97,46		
kratkoročne obveze	2,73	2,54		

Bilanca društva na dan 31.12.2024. godine iznosi 3.3636.779 eura i veća je u odnosu na proteklu godinu za 136.146 eura.

Razlog povećanja aktive je povećanje stanja novčanih sredstava, a u pasivi povećanje rezervacija za troškove zatvaranja odlagališta. Promjene u aktivi na financijskoj imovini odnose se na isplaćeni zajam društvu Piškornica d.o.o. i namjenski oročeni depozit, koji su sada evidentirani kao dugotrajna financijska imovina

Struktura bilance prema gornjoj tabeli pokazuje da je bilanca društva ročno usklađena, odnosno da se dugotrajna imovina i dio kratkotrajne imovine financira iz dugoročnih izvora.

Potraživanja od kupaca i obveze prema dobavljačima

Potraživanja od kupaca na dan 31.12.2024. godine iznose 153.504 eura, te su sva nedospjela. U odnosu na 2023. ova potraživanja manja su za 140.106 eura.

Obveze prema dobavljačima na dan 31.12.2024. godine iznose 36.199 eura i u odnosu na 2023. veće su za 11.050 eura.

Kreditne obveze društva, izdana jamstva i isplaćeni zajmovi

Društvo nema kreditnih obveza na dan 31.12.2024. godine.

Društvo ima potraživanja sa osnove isplaćenih zajmova prema povezanom društvu Piškornica d.o.o. i to:

- 346.944 eura
- 1.200.000 eura
- **1.546.944 eura**

Izdana jamstva u korist Erste banke d.d. u svrhu isplate kredita i izdavanja bankarske garancije društvu Piškornica d.o.o. su:

- Bjanko zadužnica na iznos 1.264.123,78 eura
- Bjanko zadužnica na iznos 1.735.876,22 eura
- **Ukupno: 3.000.000,00 eura**

Također je društvo na ime osiguranja povrata kredita i izdavanja bankarske garancije u korist Erste banke d.d. isplatilo namjenski depozit u iznosu od 300.000 eura.

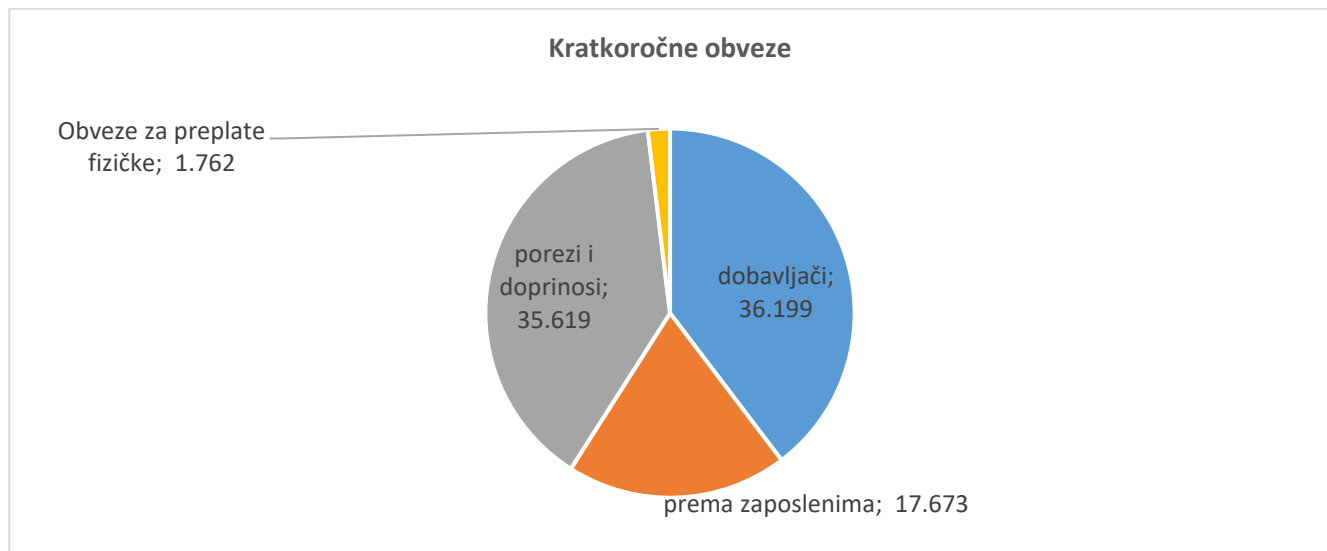
Likvidnost

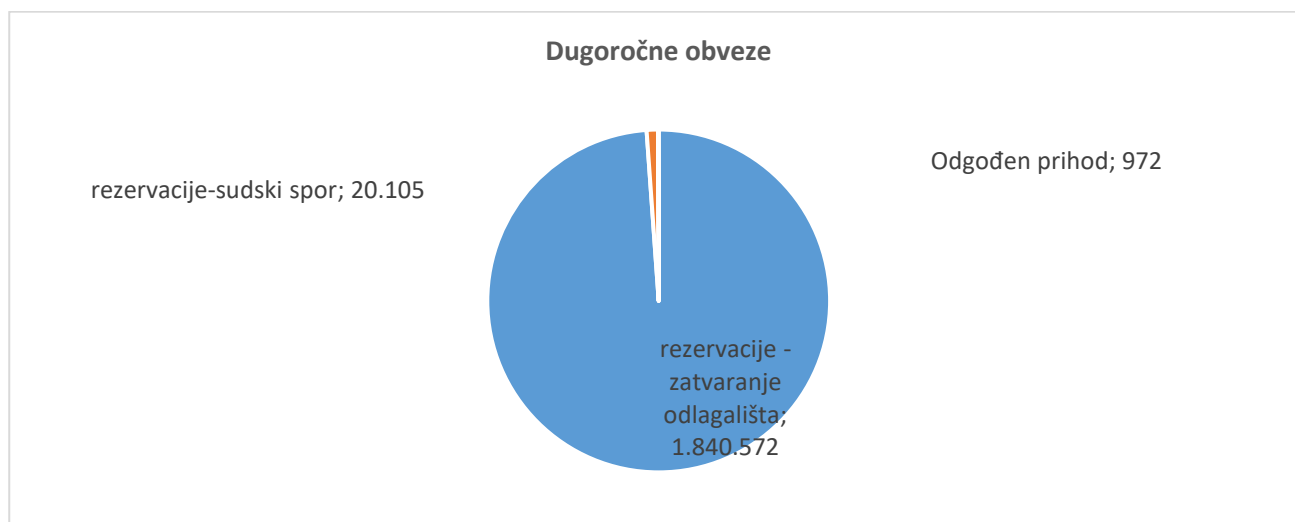
Društvo ostvaruje dovoljne novčane priljeve za podmirenje svih obveza društva, unatoč isplaćenom zajmu u iznosu od 1.200.000 eura te namjenskog depozita u iznosu od 300.000 eura. Ostvarene priljeve i odljeve pokazuje slijedeća tabela:

rb	Opis	Iznos – eura
1.	Početno stanje sredstava na računu 01.01.2024.	479.670
2.	Priljevi	2.278.018
3.	Odljevi	1.625.788
4.	Stanje sredstava na računu 31.12.2024.	1.131.900

U odnosu na 2023. godinu u 2024. godini povećano je stanje novčanih sredstava na računu za 652.230 eura.

Odabrani ostali financijski podaci:





Rezervacija sredstava

Društvo u bilanci društva iskazuje i sve zakonom predviđene obveze, a koje se odnose na prirodu djelatnosti, odnosno zbrinjavanje otpada. To se odnosi na obvezu rezerviranja sredstava za troškove koje će nastati nakon potpunog iskorištenja kapaciteta odlagališta, odnosno troškove zatvaranja odlagališta. Prema noveliranom Elaboratu troškova zatvaranja odlagališta ovi troškovi iznositi će ukupno 3.857.350 eura.

Na dan 31.12.2024. godine društvo ima za troškove zatvaranja odlagališta rezervirano ukupno 1.840.572 eura.

Temeljem pokrenutog sudskog postupka protiv društva od strane Odvjetničkog ureda Mađerić & Lui, društvo je u visini tužbenog zahtjevu od 20.104,61 eur izvršilo rezervaciju ovog iznosa.

Zaključak

Društvo je u 2024. godini nastavilo politiku primjene troškovne cijene zbrinjavanja otpada što potvrđuje i slijedeća tabela:

	Cijena zbrinjavanja i prodajna cijena	Ukupno	%
1	Operativni troš. zbrinjavanja	499.794	29%
2	Neoperativni troš. zbrinjavanja	1.024.896	60%
3	Trošak Zajedničkih poslova	190.870	11%
4	Ukupni troškovi	1.715.561	100%
5	cijena operativna eur/t	26,39	
6	cijena neoperativna eur/t	54,12	
7	cijena zajedničkih poslova	10,08	
8	ukupna cijena zbrinjavanja kn/t	90,59	
9	Prodajna cijena eur/t	89,94	
10	razlika prodajne i troškovne cijene	-0,64	

Iz tabele vidljivo je da cijena prihvata – zbrinjavanja otpada nije bila dovoljna za pokriće troškova zbrinjavanja otpada, te da je pozitivan rezultat nastao temeljem ostalih prihoda društva.

Stoga je potrebno povećati cijene s ciljem ostvarivanja minimalne dobiti u poslovanju iz osnovne djelatnosti, te za povećanje iznosa rezervacije sredstava.

Temeljem, kontinuiranog smanjenja zaduženosti društva u protekle dvije godine i istovremenog povećanje likvidnosti društva uz uredno podmirenje svih obveza društva i uredno ispunjavanje zakonske obveze rezervacije sredstava, te realnim utvrđivanjem bilance društva, uprava smatra da je financijsko poslovanje društva stabilno i sigurno.

Ipak, potrebno je skrenuti pozornost **da izdavanje jamstva od 3.000.000 eura, isplata namjenskog depozita od 300.000 eura, isplata zajmova u ukupnom iznosu od 1.546.944 eura, odnosno da visina ukupne izloženosti prema povezanom društvu Piškornica d.o.o., ne razmatrajući rizike aktiviranja jamstva i povrata zajmova, predstavlja izloženost društva u mjeri koje financijsko stanje neće biti u mogućnosti podmiriti, odnosno da društvo niti pod kojim uvjetima ne bi trebalo u ovakvoj mjeri biti izloženo.**

2.3. Rizici i nesigurnosti

Društvo na dan 31.12.202. izloženo **financijskim rizicima** koji nisu diverzificirani u poslovanju u ukupnom iznosu od 4.866.944 eura, što predstavlja značajni rizik

- **Rizik kojemu je društvo i nadalje izloženo je reputacijski rizik** koji je uzrokovan dugogodišnjom negativnom javnom percepcijom, ali koji je značajno smanjen u protekle tri godine
- **Mogući značajni financijski troškovi** održavanja strojeva, obzirom na njihovu starost i stanje
- **Uprava ne isključuje i mogućnost podmetanja požara** na odlagalištu ili namjerno od trećih strana onečišćenja neposrednog okoliša
- **Zbog kontinuiranog pomicanja** predviđenog početka rada RCGO Piškornica, od VI kvartala 2027. godine odlagalište neće moći obavljati svoju „javnu“ ulogu zaprimanja otpada, te postoji ozbiljan problem zbrinjavanja miješanog komunalnog otpada na područjima iz kojih se trenutno dovozi otpad, a to se odnosi na 50 jedinica lokalne samouprave. **Stoga će biti potrebno od 2027. do početka rada RCGO Piškornica djelomično ili u potpunosti smanjiti prihvat sa pojedinih jedinica lokalne samouprave**

2.4. Važniji poslovni događaji

1. Državni inspektorat izvršio koordinirani nadzor nad radom i stanjem odlagališta. Nadzor je proveden od strane, vodopravne inspekcije, zaštite okoliša, elektroenergetske, posuda pod tlakom, zaštite na radu, sanitarna i protupožarna. Od strane inspekcije nije bilo primjedbi.
2. Zaprimljena Presuda Upravnog suda RH kojom se odbija naša tužba za izmjenu financijskih izvještaja društva za 2016. godinu protiv Ministarstva financija.
3. Zaprimljen Zahtjev Odvjetničkog ureda Mađerić&Lui za naknadu troškova zastupanja protiv gosp. Mladena Jozinovića
4. Visoki kazneni sud RH poništio oslobađajuću presudu Županijskog suda u Varaždinu u predmetu „Jozinović“
5. Predan Zahtjev za očitovanjem Ministarstva zaštite okoliša i zelene tranzicije o potrebi podnošenja zahtjeva za ishođenje nove Okolišne dozvole
6. Prihvaćena tužba Upravnom sudu protiv Ministarstva financija-predmet vraćen na ponovo donošenje Rješenja o izmjeni financijskih izvještaja za 2016. godinu
7. Zaprimljeno očitovanje Ministarstva zaštite okoliša i zelene tranzicije da nije potrebno podnositi zahtjev za ishođenje Okolišne dozvole
8. Zaprimljena tužba Odvjetničkog ureda Mađerić & Lui

2.5. Dodatne informacije i obavijesti – saznanja uprave

U slučaju pomicanje roka početka rada budućeg regionalnog centra za gospodarenje otpadom nakon 2027. godine neće biti slobodnih kapaciteta za odlaganje miješanog komunalnog otpada, unatoč kontinuiranom smanjenju zaprimanja godišnjih količina, što će stvoriti vrlo velike probleme u gospodarenju otpadom na područjima iz kojih se sada doprema otpad (50 jedinica lokalne samouprave).

Postoji mogućnost nastavka zaprimanja otpada i u prvom kvartalu 2028. godine, ali u tom slučaju će biti potrebno djelomično ili potpuno smanjenje prihvata sa pojedinih jedinica lokalne samouprave već tijekom 2027. godine.

2.6. Organizacija i zaposlenost

Pravilnikom o organizaciji poslovanje društva organizirano je na slijedeći način

- SD Zbrinjavanje otpada
- SD Zajednički poslovi

Za obavljanje djelatnosti društvo je u potpunosti kadrovski i tehnički opremljeno. Operativna aktivnost društva propisana je osnovnim internim aktima i to: Pravilnikom o organizaciji, Pravilnikom o radu i Pravilnikom o sistematizaciji radnih mjesta.

Krajem 2024. godine uspješno je provedena recertifikacija sustava kvalitete i to za slijedeće standarde:

1. ISO 9001
2. ISO 14001

U društvu je na dan 31.12.2024. zaposleno ukupno 14 radnika.

Kvalifikacijska struktura	Broj zaposlenih na kraju 2024.
VSS	3
SSS	4
KV	2
NKV	5
Ukupno:	14

rb	Opis	Ukupno 2024. - eur
1.	Prosječan broj zaposlenih	14
2.	Prosječna bruto plaća	1.411
3.	Prosječna neto plaća	1.040

Najniža isplaćena neto plaća iznosi 755,63 eura, a najviša 2.235,00 eura.

Radnicima je tijekom 2024. isplaćena naknada za topli obrok mjesečno u iznosu od 80 eura, te ostale neoporezive naknade u ukupnom iznosu po radniku od 1.670 eura.

Na dan 31.12.2024. ukupno je zaposleno 14 radnika i to na slijedećim poslovima:

- Voditelj odlagališta
- Strojar – 4 radnika
- Komunalni radnik – 5 radnika – prisustvo na odlagalištu 24 sata
- Viši stručni suradnik za zaštitu okoliša i gospodarenje otpadom
- Viši stručni suradnik za knjigovodstvo i financije – za društvo i Piškornica d.o.o.
- Administrativni referent
- Direktor

2.7. Financijsko poslovanje po segmentima društva

Društvo od 01. siječnja 2019. godine u potpunosti primjenjuje troškovno računovodstvo, koje je organizirano na razini mjesta i grupe troška. Na taj način se svi troškovi knjiže – raspoređuju po segmentima društva.

Praćenje poslovanja društva odvija se putem dva segmenta društva i to:

- SD Zbrinjavanje otpada
- SD Zajednički poslovi

2.7.1. SD Zbrinjavanje otpada

Financijsko poslovanje

Ostvarene prihode i rashode u 2024. godini za segment društva Zbrinjavanje otpada prikazuje slijedeća tabela:

rb	opis	2023 - eura	2024 - eura	indeks
1. Prihodi				
1.1.	Prihod od zbrinjavanja otpada	1.858.106	1.703.365	91,67
1.2.	Prihod od usluga i radova na tržištu	0	0	#DIV/0!
1.3.	Ostali prihod	0	0	#DIV/0!
1	Ukupno prihodi	1.858.106	1.703.365	92
				o
2. Rashodi				
2.1.	Plaće i ostala materijalna prava radnika	210.186	228.668	109
2.2.	Materijalni rashodi	114.453	70.577	62
2.3.	Rashodi za usluge	195.954	200.549	102
2.4.	Ostali rashodi	1.203.937	1.024.807	85
2.5.	Financijski rashodi	0	89	#DIV/0!
2.	Ukupno rashodi	1.724.530	1.524.691	88
				o
3	REZULTAT	133.576	178.674	134

U SD Zbrinjavanja otpada ostvaren je prihod u iznosu od 1.703.365 eura i rashodi u iznosu od 1.524.691 eura, odnosno dobit prije oporezivanja u iznosu od 178.674 eura.

Operativni prihodi SD Zbrinjavanje otpada iznose 97,96 % ukupnih prihoda i manji su za 8,32% u odnosu na 2023. godinu, dok operativni rashodi iznose 88,87 % ukupnih rashoda i manji su za 11,59% u odnosu na 2023. godinu.

Operativni troškovi na ime komunalne naknade, troškova zakupa, rezervacije sredstava i amortizacije iznose ukupno 1.060.427 eura, što je 62 % ukupnih troškova poslovanja.

2.7.2. SD Zajednički poslovi**Financijsko poslovanje**

Ostvarene prihode i rashode u 2024. godini za segment društva Zajednički poslovi prikazuje slijedeća tabela:

rb	opis	2023 - eura	2024 - eura	indeks
	1. Prihodi			
1.1.	Prihod od zbrinjavanja otpada	0	0	#DIV/0!
1.2.	Prihod od usluga i radova na tržištu	55.382	3.584	6
1.3.	Ostali prihod	38.654	31.901	83
1	Ukupno prihodi	94.036	35.484	38
				0
	2. Rashodi			
2.1.	Plaće i ostala materijalna prava radnika	82.684	96.107	116
2.2.	Materijalni rashodi	5.799	5.756	99
2.3.	Rashodi za usluge	37.038	28.623	77
2.4.	Ostali rashodi	34.451	59.951	174
2.5.	Financijski rashodi	120	433	362
2	Ukupno rashodi	160.091	190.870	119
3	REZULTAT	-66.055	-155.386	235

U SD Zajednički poslovi ostvaren je prihod u iznosu od 35.484 eura i rashodi u iznosu od 190.870 eura, odnosno ostvaren je gubitak u iznosu od 155.386 eura, što je povećanje gubitka u odnosu na 2023. godinu za 89.331 eura. Razlog je ostvareni manji prihod od ostalih djelatnosti i povećanje ostalih rashoda (rezervacija za sudski spor) u odnosu na 2023. godinu.

3. GOSPODARENJE OTPADOM I RAD ODLAGALIŠTA

Tvrtka Piškornica –sanacijsko odlagalište d.o.o. za djelatnost gospodarenja otpadom posjeduje sljedeće dozvole:

- Dozvola za gospodarenje otpadom, KLASA: UP/I 351-4/22-01/10, Urbroj: 2137-05/01-23-13, od 22. ožujka 2023. godine
- Rješenje o okolišnoj dozvoli KLASA.UP/I 351-03/14-02/47
- Rješenje o izmjeni i dopuni rješenja o okolišnoj dozvoli, KLASA; UP/I-351-03/17-02/14, URBROJ: 517-06-2-2-1-17-12
- Rješenje o izmjeni i dopuni uvjeta okolišne dozvole, KLASA: UP/I-351-03/17-02/14, URBROJ: 517-06-2-2-1-18-28
- Rješenje o izmjeni i dopuni uvjeta okolišne dozvole, KLASA: UP/I-351-02/21-45/12, URBROJ: 517-05-1-3-1-22-16, od 11. veljače 2022. godine

Tehnološka jedinica u kojoj se odvija glavna djelatnost je odlagalište otpada. Sukladno zadnjem Rješenju o izmjeni i dopuni uvjeta okolišne dozvole (KLASA: UP/I-351-02/21-45/12, URBROJ: 517-05-1-3-1-22-6) od 11. veljače 2022. godine, ukupni kapacitet odlagališta je 676 000 t. Uređeno je sukladno glavnom projektu, a prostor za odlaganje otpada zauzima površinu cca 6.7 ha. Organizirano sakupljen neopasni otpada odlaže se na uređenoj plohi odlagališta otpada.

Tehnologija odlaganja otpada sastoji se od istresanja otpada na radnu površinu, rasprostiranje otpada u slojeve, zbijanja otpada, dnevnog prekrivanja otpada inertnim materijalom i prekrivanja popunjene etaže slojem inertnog materijala.

Trenutno je na odlagalištu uspostavljen pasivan način otplinjavanja putem ugrađenih odzračnika, ukupno njih 19, 5 odzračnika se nalaze na ploham 1,2 i 3, dok se 14 odzračnika nalazi na plohi 4 i trenutno su u izgradnji, odnosno podižu se sa popunjavanjem plohe.

Ulazno-izlazna zona na odlagalištu obuhvaća sve objekte predviđene za smještaj opreme i boravak radnika (ulazna vrata, objekt za zaposlene, plato za pranje vozila, sabirni bazen za sanitarne otpadne vode, parkiralište)

3.1. Praćenje stanja okoliša – monitoring

Sukladno Okolišnoj dozvoli tvrtka Piškornica sanacijsko odlagalište d.o.o dužna je vršiti monitoring stanja okoliša. U skladu s tim, tokom 2024 provedena su mjerenja emisija u zrak, vodu, mjerenje buke, te nepropusnosti sabirnih bazena za procjedne vode.

Godišnji plan praćenja stanja okoliša

MJESEC	GODIŠNJI PLAN PRAĆENJA STANJA OKOLIŠA				
	EMISJE U ZRAK	OTPADNE VODE	PODZEMNE VODE	POVRŠINSKE VODE	OSTALO
SUEČANJ					*Deratizacija
VELJAČA					
OŽUJAK	Plinski zdenci	*sabirni bazeni K1a i K1b	* piezometri P2,P3,P4,P5, PN-5, PN-8, PN-12 -piezometar PN-6 - mjerenje razine podzemne vode	*površinske vode, vodotok Gliboki (most Pustakovec G-1 uzvodno, most Đelekovec G-2 nizvodno) - Površinske vode (most Rasinja G1-1, Ispust G2-1, most Drnje G2-2)	
TRAVANJ					*Deratizacija
SVIBANJ					
LIPANJ	Plinski zdenci	*sabirni bazeni K1a i K1b	* piezometri P2,P3,P4,P5, PN-5, PN-8, PN-12 -piezometar PN-6 - mjerenje razine podzemne vode	*površinske vode, vodotok Gliboki (most Pustakovec uzvodno, most Đelekovec nizvodno)	*Dezinfekcija, dezinfekcija *oborinske vode (nakon okna V1)
SRPANJ					*Dezinfekcija, dezinfekcija, deratizacija
KOLOVOZ					*Dezinfekcija, dezinfekcija
RUJAN	Plinski zdenci	*sabirni bazeni K1a i K1b	* piezometri P2,P3,P4,P5, PN-5, PN-8, PN-12 -piezometar PN-6 - mjerenje razine podzemne vode	*površinske vode, vodotok Gliboki (most Pustakovec G-1 uzvodno, most Đelekovec G-2 nizvodno) - Površinske vode (most Rasinja G1-1, Ispust G2-1, most Drnje G2-2)	*Dezinfekcija, dezinfekcija
LISTOPAD	*Mjerenje koncentracije kisika i metana u oknima procjednih voda i crpnih stranica				* Deratizacija *mjerenje buke na odlagalištu
STUDENI					
PROSINAC	Plinski zdenci	*sabirni bazeni K1a i K1b	* piezometri P2,P3,P4,P5, PN-5, PN-8, PN-12 -piezometar PN-6 - mjerenje razine podzemne vode	*površinske vode, vodotok Gliboki (most Pustakovec uzvodno, most Đelekovec nizvodno)	*oborinske vode (nakon okna V1)

Mjerenja emisija u vode vrše se 4 puta godišnje. Mjerenjem su obuhvaćeni sabirni bazeni (lagune) K1a i K1b, podzemne vode u piezometrima P2, P3, P4, P5, PN-5, PN-8, PN-12, koji su obuhvaćeni okolišnom dozvolom. Krajem 2021. godine izgrađen je dodatni piezometar PN-6 koji se nalazi nizvodno od odlagališta uz sam vodotok Gliboki i nije obuhvaćen važećom okolišnom dozvolom, ali se ispitivanje podzemne vode iz tog piezometra vrši sukladno uvjetima iz okolišne dozvole. Osim društva Piškornica – sanacijsko odlagalište d.o.o. koje će redovno raditi analize podzemne vode iz piezometara (PN-5, PN-8, PN-12, PN-6), Koprivničkim vodama omogućen je pristup piezometrima radi analiziranja podzemne vode za njihove potrebe te praćenje stanja podzemnih voda, ali i vodocrpilišta Ivanščak. Analiza vode iz navedenih piezometara napravljena je sukladno Okolišnoj dozvoli. Dodatne analize podzemnih voda rađene su kao dio realizacije poboljšanja monitoringa na utjecajnom području odlagališta i u svrhu zaštite vodocrpilišta Ivanščak.

Izvršne su kvartalne analize površinske vode vodotoka Gliboki, uzvodno kod mosta Pustakovec (G1) i nizvodno kod mosta Đelekovec (G2). Također tokom 2023. godine tokom ožujka i rujna uzeti su uzorci površinskih voda na dodatnim lokacijama vodotoka Gliboki: most Rasinja (G1-1), ispust (G1-2), most Drnje (G2-2)

Rješenjem o izmjenama i dopunama Okolišne dozvole od 11. veljače 2022. promijenili su se i uvjeti monitoringa oborinskih voda, odnosno promijenila se učestalost uzorkovanja i ispitivanja oborinskih

voda nakon taložnika V1 na 2x godišnje, te u promijenjeni parametri, odnosno ispitivanje oborinske vode provodi se na sljedeće pokazatelje: temperatura, PH-vrijednost, suspendirane tvari, BPK₅, KPK_{Cr}, ukupni organski ugljik (TOC), ukupna ulja i masti, ukupni ugljikovodici, adsorbilni organski halogeni (AOX), lakohlapljivi aromatski ugljikovodici (BTX), fenoli, amonij, nitrati, nitriti, ukupni dušik, ukupni fosfor, As, Cu, Cd, Ukupni krom, krom (VI), Mn, Ni, Pb, Se, Fe, Hg.

Ispitivanja oborinske vode provedena su u ožujku i prosincu 2023. godine, te je u ožujku utvrđena povišena koncentracija nitrata, dok je u prosincu uzorak oborinske vode po svim parametrima odgovarao propisanim MDK vrijednostima. S obzirom da je praćenje ranije navedenih pokazatelja započelo tokom 2022. godine i da je ispušt oborinskih voda samo povremen, teško je na temelju malog broja uzorak donositi zaključke o porijeklu povišenih koncentracija pokazatelja u oborinskoj vodi, čije su koncentracije podložne varijacijama, stoga će stvarni utjecaj biti vidljiv kroz duži vremenski period.

3.1.1. Podzemne vode

Mjerenje razine podzemnih voda u piezometrima P2,P3,P4,P5, PN-5, PN-6, PN-8 i PN12 vrši se najmanje dva puta godišnje, međutim tokom 2023 godine tokom svakog uzorkovanja izmjerena je i razina podzemne vode koja je prikazana na ispitnim izvještajima, a prikaz kretanja razine podzemne vode prikazan je tablicom u nastavku

Kretanje razine podzemne vode u piezometrima

Piezometar	Dubina do razine vode u piezometru (m)				Dubina piezometra (m)
	05.03.2024	19.06.2024	02.09.2024	06.12.2024	
P2	-4,16	-4,45	-5,15	-4,43	-30,00
P3	-1,80	-2,11	-2,84	-2,11	-10,21
P4	-3,04	-3,33	-3,97	-3,30	-9,15
P5	-1,67	-1,90	-2,49	-1,85	-10,21
PN5	-1,88	-2,03	-2,61	-2,00	-30,00
PN8	-3,26	-3,51	-4,38	-3,64	-26,00
PN12	-2,29	-2,57	-3,23	-5,54	-26,00
PN6	-2,06	-2,27	-2,66	-2,18	-30,00

Rezultati analize podzemnih voda dobiveni provedenim ispitivanjima, interpretirani su temeljem Uredbe o standardu kakvoće vode (NN 69/19, 20/23, 50/23-ispravak), koja definira elemente i standarde za ocjenjivanje stanja voda te ocjenu i klasifikaciju stanja podzemnih voda.

Stanje podzemnih voda određuje se za čitavo tijelo podzemne vode na temelju količinskog stanja i kemijskog stanja podzemne vode. Granične vrijednosti specifičnih onečišćujućih tvari u podzemnim vodama definirane su ovisno o geološkim karakteristikama vodnih tijela. Za ocjenu kemijskog stanja tijela podzemne vode u obzir se uzimanju prosječne godišnje vrijednosti za pojedini parametar kakvoće, a prosječna godišnja koncentracija izračunava se na temelju svih rezultata mjerenja pokazatelja kemijskog stanja, izmjerenih na mjernim postajama unutar tijela podzemne vode u različitim razdobljima tijekom kalendarske godine.

Prema okolišnoj dozvoli, Društvo ima obvezu praćenja kemijskog stanja podzemne vode prema propisanim uvjetima, a **analitička izvješća o rezultatima monitoringa dostavljena su Hrvatskim vodama na daljnju evaluaciju.**

Rezultati ispitivanja podzemnih voda na području odlagališta otpada Piškornica izraženi su kao prosječna godišnja koncentracija za pojedini parametar, izračunata iz izmjerenih rezultata na 7 analiziranih piezometara u četiri uzorkovanja tijekom 2024. godine. Za rezultate koji su niži od granice kvantifikacije analitičke metode, pri izračunu srednjih vrijednosti se koristi pola vrijednosti granice kvantifikacije. Rezultati su prikazani sveobuhvatno za cjelokupno analizirano područje te po pojedinačnim lokacijama monitoringa. Tablicom su prikazani rezultati sveobuhvatno za cijelo analizirano područje te po pojedinačnim lokacijama monitoringa, sa istaknutim rezultatima koji prekoračuju propisane granične vrijednosti.

Tablica rezultata parametara kakvoće podzemne vode za pojedine piezometre i cjelokupno analizirano područje u 2024. godini

Pokazatelj	Mjerna jedinica	Prosječna godišnja koncentracija (PGK)							
		P2	P3	P4	P5	PN5	PN8	PN12	Skupno
nitriti (NO ₃)	mg/l	1,1	6,97	1,43	4,63	2,35	2,93	1,1	3,3
arsen (As)	µg/l	6,7	33,8	17,4	4,1	10,3	0,6	39,9	18,7
kadmij (Cd)	µg/l	0,01	3,35	5,65	0,07	0,07	0,02	0,02	1,49
olovo (Pb)	µg/l	0,10	20,3	75,7	1,7	0,01	0,02	0,15	16,0
živa (Hg)	µg/l	0,01	0,01	0,01	0,01	0,02	0,01	0,01	0,01
amonij (NH ₄)	mg/l	0,21	0,47	0,16	26,9	8,79	0,02	0,27	4,8
nitriti (NO ₂)	mg/l	0,03	0,49	0,12	0,03	0,20	0,03	0,03	0,15
ukupni fosfor (P)	mg/l	0,12	0,25	0,20	0,12	0,05	0,02	0,07	0,13

Parametar amonij, koji prekoračuje graničnu vrijednost na lokalitetima P5 i PN5 te sveobuhvatno, je u **monitoring stanja podzemne vode na području odlagališta Piškornica uključen izmjenom okolišne dozvole u 2022. godini.**

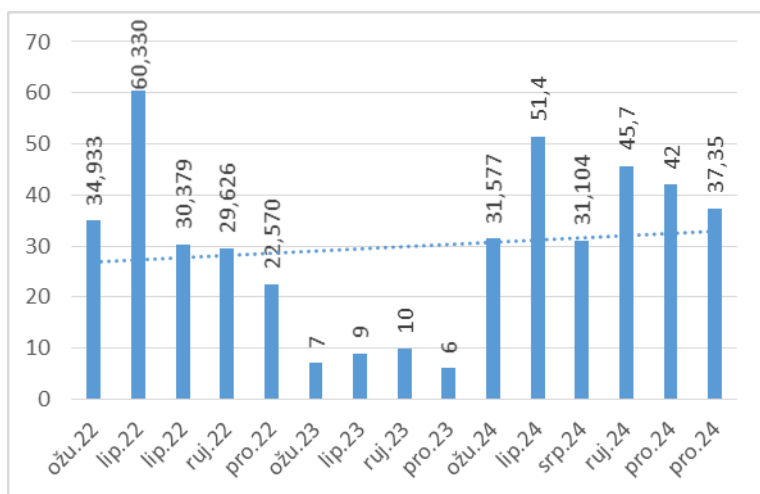
Utvrđene su povišene koncentracije amonija u cijelom periodu ispitivanja, bez značajnijih oscilacija koncentracije, a stvarni trend kretanja koncentracije amonija biti će vidljiv tijekom duljeg perioda praćenja.

S obzirom da postoje ispitni izvještaji iz razdoblja neposredno nakon sanacije i izgradnje uređenih ploha (2013. godina) na odlagalištu Piškornica, vidljivo je da postoji povišena koncentracija amonijaka na piezometru P-5 i tokom 2013. godine, te je znatno viša u odnosu na koncentracije izmjerene 2023 i 2024. godine, i može se zaključiti da je u proteklom desetogodišnjem razdoblju uočena povišena koncentracijama s trendom pada prema propisanoj MDK vrijednosti.

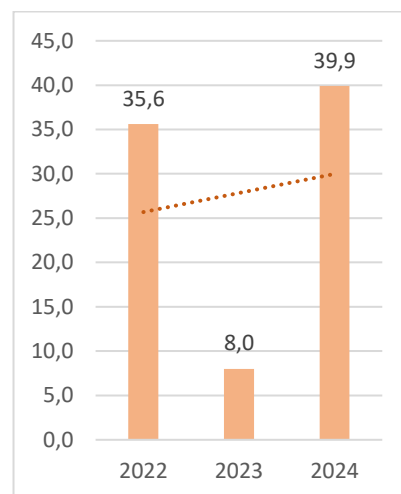
Za parametre zbog kojih nisu zadovoljeni uvjeti za dobro kemijsko stanje podzemne vode u 2024. godini, napravljena je analiza trenda koncentracije po pojedinim lokacijama za trogodišnje razdoblje provođenja monitoringa. Trendovi su grafički prikazani na slikama 53 – 64.

Prilikom određivanja trendova u obzir su uzeti rezultati svih mjerenja pojedinog parametra provedenih u razdoblju od 2022. - 2024. godine (Slike 53, 55, 57, 59, 61 i 63). Također je prikazan trend srednjih Godišnje izvješće o poslovanju društva za 2024. godinu

godišnjih vrijednosti parametara na pojedinoj lokaciji tijekom ispitivanog razdoblja (Slike 54, 56, 58, 60, 62 i 64). Za rezultate koji su niži od granice kvantifikacije analitičke metode, pri određivanju trenda korišteno je pola vrijednosti granice kvantifikacije.



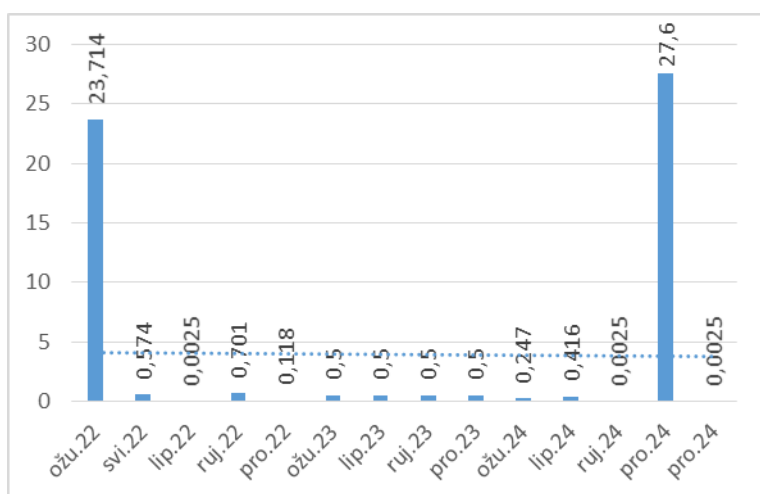
Slika 53. Trend koncentracije arsena na lokaciji PN12



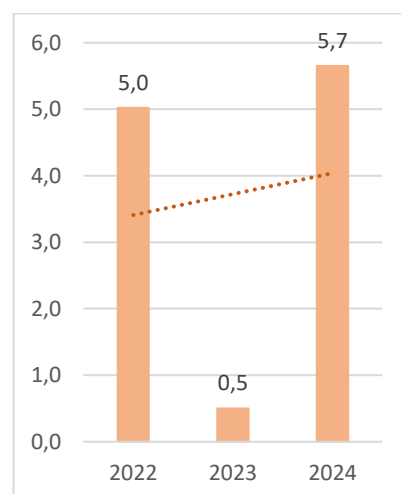
Slika 54. Trend srednjih godišnjih koncentracija As na lokaciji PN12

Prema rezultatima određivanja arsena u piezometru PN12 za trogodišnje razdoblje, trend koncentracije je rastući uzevši u obzir sva provedena mjerenja, kao i srednje godišnje vrijednosti. Granična vrijednost od 35 µg/l propisana za vodno tijelo podzemne vode Legrad-Slatina je prekoračena jednom u 2022. godini, nijednom u 2023. godini te 4 puta u 2024. godini. Najviša vrijednost izmjerena je u lipnju 2022. godine (60,330 µg/l).

Iako trend srednjih godišnjih koncentracija kadmija u piezometru P4 raste, koncentracija kadmija dva puta prelazi propisanu graničnu vrijednost od 5 µg/l: u ožujku 2022. (23,714 µg/l) i prosincu 2024. (27,600 µg/l) od 14 provedenih mjerenja u trogodišnjem razdoblju.

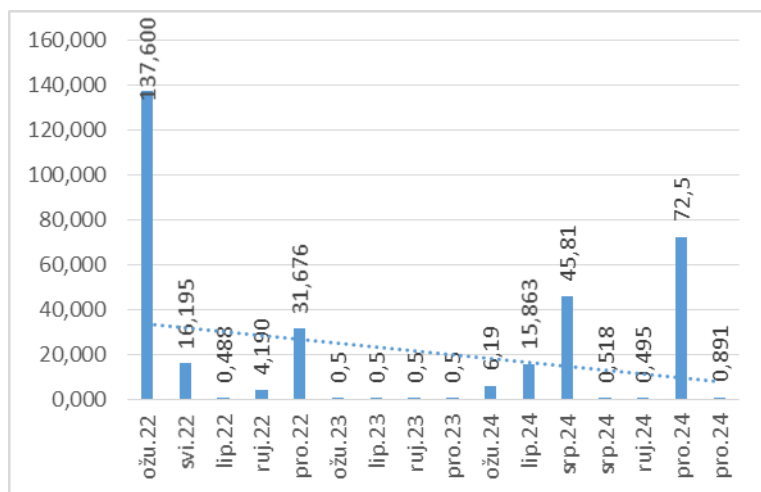


Slika 55. Trend koncentracije kadmija na lokaciji P4

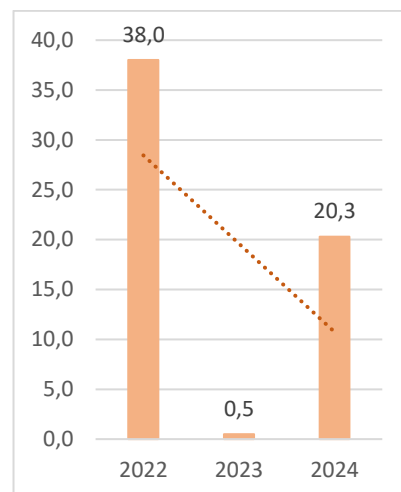


Slika 56. Trend srednjih godišnjih koncentracija Cd na lokaciji P4

Trend koncentracije olova u piezometru P3 opada uzevši u obzir sva provedena mjerenja, kao i srednje godišnje vrijednosti. Granična vrijednost od 10 µg/ je prekoračena dva puta u 2022. godini, nijednom u 2023. godini te tri puta u 2024. godini. Najviša vrijednost izmjerena je u ožujku 2022. godine (137,600 µg/l).

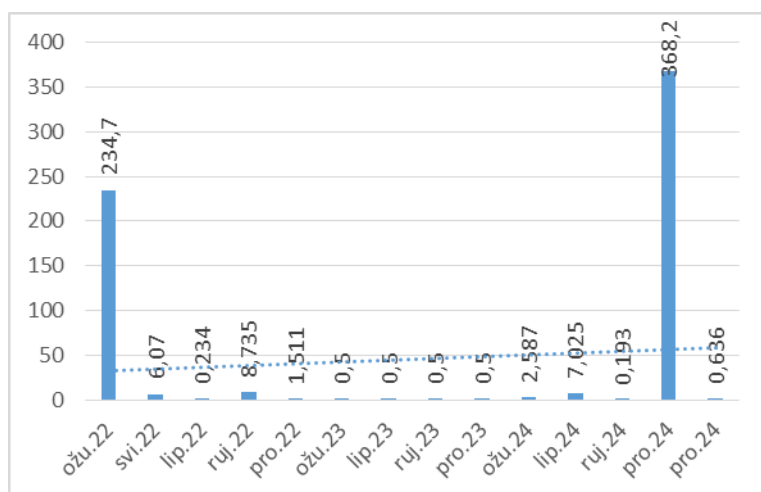


Slika 57. Trend koncentracije olova na lokaciji P3

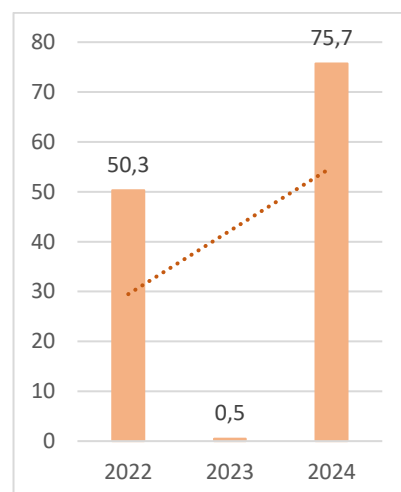


Slika 58. Trend srednjih godišnjih koncentracija Pb na lokaciji P3

Trend koncentracije olova u piezometru P4 je rastući uzevši u obzir sva provedena mjerenja, kao i srednje godišnje vrijednosti. Granična vrijednost od 10 µg/l je prekoračena jednom u 2022. godini, i jednom u 2024. godini. Te su vrijednosti izrazito povišene u odnosu na propisanu graničnu vrijednost i iznose 234,7 µg/l u ožujku 2022. i 368,2 µg/l u prosincu 2024. godine.



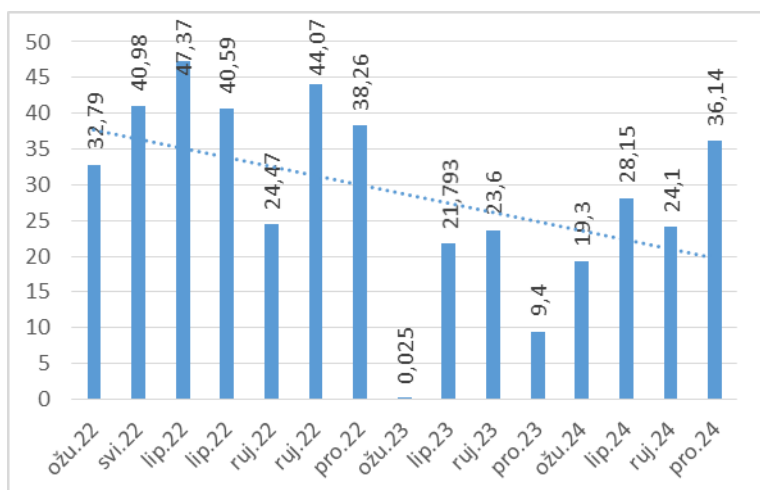
Slika 59. Trend koncentracije olova na lokaciji P4



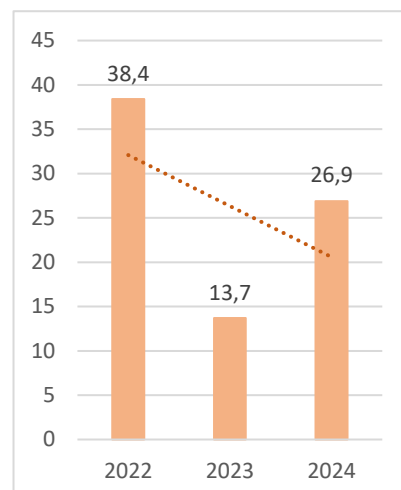
Slika 60. Trend srednjih godišnjih koncentracija Pb na lokaciji P4

Iz grafičkih prikaza trendova koncentracije amonija (Slike 61 - 64) za trogodišnje razdoblje monitoringa, vidljivo je da koncentracija amonija opada uzevši u obzir sva provedena mjerenja, kao i srednje godišnje vrijednosti uzevši u obzir oba piezometra P5 I PN5. Od 15 provedenih analiza amonija po jedan rezultat u oba piezometra odgovara propisanoj graničnoj vrijednosti od 2,5 mg

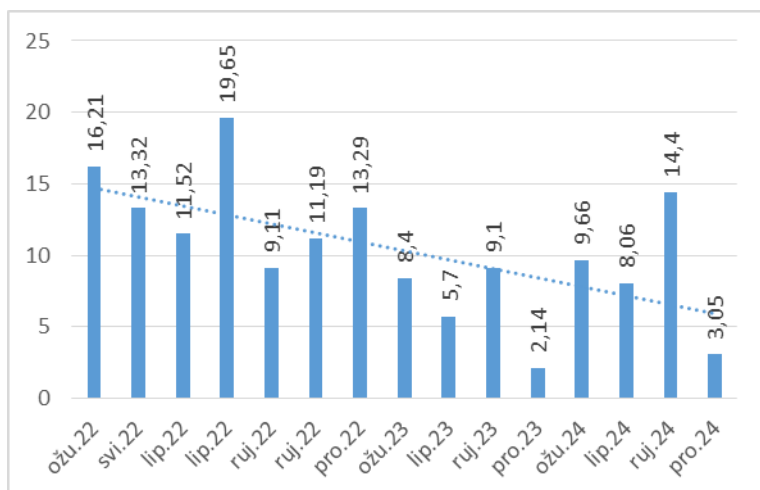
NH₄/l. Zadovoljavajuća vrijednost amonija izmjerena je u podzemnoj vodi piezometra P5 u ožujku 2023. (0,005 µg/l) odnosno u vodi piezometra PN5 u prosincu 2023 (2,14 µg/l).



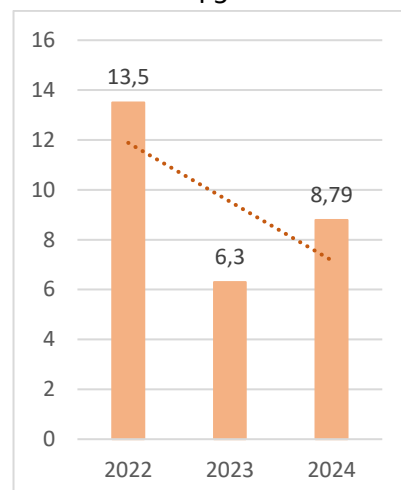
Slika 61. Trend koncentracije amonija na lokaciji P5



Slika 62. Trend srednjih godišnjih koncentracija amonija na lokaciji P5



Slika 63. Trend koncentracije amonija na lokaciji PN5



Slika 64. Trend srednjih godišnjih koncentracija amonija na lokaciji PN5

U slučaju prekoračenja standarda kakvoće podzemnih voda i/ili graničnih vrijednosti specifičnih onečišćujućih tvari na jednoj ili više mjernih postaja, da bi se odredilo kvalitativno stanje tijela podzemne vode potrebno je provesti daljnje klasifikacijske testove za ocjenu stanja, sukladno Metodologiji ocjene kemijskog stanja tijela podzemnih voda koju donose i provode Hrvatske vode.

3.1.2. Površinske vode

Ispitivanja površinskih voda, odnosno vodotoka Gliboki uzvodno (G1) i nizvodno (G2) od odlagališta vrše se 4 puta godišnje, odnosno u ožujku, lipnju, rujnu i prosincu. Tokom 2023. godine, u ožujku i

rujnu, provedena su i dodatna ispitivanja površinskih voda na tri dodatne lokacije: Uzvodno od odlagališta – most Rasinja (G1-1), na lokaciji ispusta oborinskih voda u vodotok Gliboki (G1-2), na lokaciji nizvodno od odlagališta otpada –most Drnje (G2-2).

Rezultati za ocjenu ekološkog stanja vode temeljem osnovnih fizikalno-kemijskih elemenata izraženi su kao srednja godišnja vrijednost dobivena iz rezultata četiriju mjerenja tijekom 2023. godine za pojedinu mjernu postaju na vodotoku Gliboki, te su prikazani u tablici ispod.

Srednje godišnje vrijednosti parametara po mjernim postajama u 2024. godini

KATEGORIJA EKOLOŠKOG STANJA	Srednja godišnja vrijednost						
	Temperatura	pH	BPK ₅	Amonij	Nitrati	Ukupni dušik	Ukupni fosfor
	°C		mg O ₂ /l	mg N/l	mg N/l	mg N/l	mg P/l
G1 - Gliboki uzvodno (most Pustakovec)							
vrlo dobro		7,83	1,4	0,06	0,85	1,31	0,10
dobro							
umjereno							
loše							
vrlo loše	17,4						
G2 –Gliboki nizvodno (most Đelekovec)							
vrlo dobro		7,75	1,3	0,03	0,73	0,80	0,06
dobro							
umjereno							
loše	16,5						
vrlo loše							

Ekološko stanje vode potoka Gliboki na temelju osnovnih fizikalno-kemijskih pokazatelja u 2024. godini je:

vrlo loše na lokalitetu G1 - vodotok Gliboki uzvodno (most Pustakovec) i

loše na lokalitetu G2 – vodotok Gliboki nizvodno (most Đelekovec).

Na oba lokaliteta ekološko stanje nije zadovoljavajuće zbog srednje godišnje vrijednosti temperature vode. Srednja vrijednost temperature vode je viša uzvodno nego nizvodno, stoga odlagalište nema utjecaja na temperaturu vodotoka Gliboki.

Srednja godišnja vrijednost temperature vode u 2024. godini na lokaciji G1 - vodotok Gliboki uzvodno (most Pustakovec) ukazuje na vrlo loše ekološko stanje vode, a na lokaciji G2 - vodotok Gliboki nizvodno (most Đelekovec) ukazuje na loše ekološko stanje vode. Propisana gornja granica dobrog stanja za temperaturu vode iznosi 14,9 °C za srednju godišnju vrijednost. Ta je vrijednost prekoračena prilikom svakog uzorkovanja tijekom ljetnog razdoblja (lipanj, rujan) u sve tri godine monitoringa na obje lokacije, što proizlazi iz vremenskih i klimatskih prilika tijekom uzorkovanja.

Prema svim ostalim ispitivanim pokazateljima površinska voda je vrlo dobrog ekološkog stanja na oba lokaliteta.

Ekološko stanje tijela površinskih voda na temelju specifičnih onečišćujućih tvari ocjenjuje se prema vrijednosti prosječnih godišnjih koncentracija (PGK) za pojedini ispitivani parametar, koje se izračunavaju na temelju svih rezultata mjerenja, izmjerenih u različitim razdobljima tijekom kalendarske godine.

Lokalitet	PGK ($\mu\text{g/l}$)			
	arsen	bakar	krom	AOX
G1 - Gliboki uzvodno (most Pustakovec)	5,08	0,93	0,17	10
G2 –Gliboki nizvodno (most Đelekovec)	6,04	1,36	0,28	8,5

S obzirom da utvrđene prosječne godišnje koncentracije ispitivanih pokazatelja na obje mjerne postaje tijekom 2024. godine ne prelaze propisane granične vrijednosti, ekološko stanje vode temeljem specifičnih onečišćujućih tvari je vrlo dobro ili dobro temeljem parametara iz Tablice.

Kemijsko stanje površinskih voda određeno je na temelju standarda kakvoće vodnog okoliša (SKVO) za prioritetne i druge onečišćujuće tvari iz priloga 5.B Uredbe temeljem sljedećih pokazatelja kemijskog stanja obuhvaćenih ovim ispitivanjem:

- prioritetne i druge onečišćujuće tvari: kadmij, olovo, živa, nikal i njihovi spojevi.

Lokalitet	Kadmij i njegovi spojevi		Olovo i njegovi spojevi		Živa i njeni spojevi		Nikal i njegovi spojevi	
	PGK	MGK	PGK	MGK	PGK	MGK	PGK	MGK
	$\mu\text{g/l}$	$\mu\text{g/l}$	$\mu\text{g/l}$	$\mu\text{g/l}$	$\mu\text{g/l}$	$\mu\text{g/l}$	$\mu\text{g/l}$	$\mu\text{g/l}$
G1 - Gliboki uzvodno (most Pustakovec)	0,003	< 0,005	0,47	1,83	0,01	< 0,020	0,68	1,04
G2 –Gliboki nizvodno (most Đelekovec)	0,003	< 0,005	0,21	0,81	0,01	< 0,020	0,46	0,57

Temeljem svih ispitivanih pokazatelja prioritetnih i drugih onečišćujućih tvari iz tablice, postignuto je dobro kemijsko stanje vodnog tijela površinske vode na obje mjerne postaje vodotoka Gliboki tijekom 2024. godine.

Prema planu upravljanja vodnim područjima 2016-2021., stanje vodnog tijela vodotoka Gliboki je u sklopu državnog monitoringa koji provode Hrvatske vode, na temelju fizikalno-kemijskih pokazatelja klasificirano kao dobro. Okolišni cilj prema Okvirnoj direktivi o vodama (2000/60/EZ) je postizanje najmanje dobrog stanja voda odnosno osiguranje uvjeta da ne dođe do pogoršanja stanja voda za sva vodna tijela površinskih voda.

3.1.3. Oborinske vode

Oborinske vode sa zatvorenog djela odlagališta prikupljaju se u obodnom kanalu te se preko taložnika ispuštaju u vodotok Gliboki. Tijekom 2018. godine ispred taložnika V1 ugrađeno je još jedno preljevano okno sa zapornicom kako bi se u slučaju incidentnih situacija mogao zatvoriti ispušt oborinskih voda s prostora odlagališta prema vodotoku Gliboki.

3.1.4. Procjedne vode

Procjedne vode iz odlagališta sakupljaju se u vodonepropusnim sabirnim bazenima (lagunama K1a i K1b) iz kojih se vrši recirkulacija u tijelo odlagališta.

Sukladno zadnjim izmjenama i dopunama okolišne dozvole od 11. veljače 2022. godine, promijenio se uvjet 1.2.16 upravljanja procjedom vodama te je omogućeno da se nakon sakupljanja procjednih voda u nepropusnom bazenu i njihove recirkulacije na tijelo odlagališta, višak vode odvozi s lokacije u sustav javne odvodnje Grada Koprivnice ili mobilnim postrojenjem vršiti obradu procjedne vode te da se procjedne vode mogu zbrinjavati i putem ovlaštenih pravnih osoba za zbrinjavanje otpadnih voda. Tokom 2024. godine na Uređaju za pročišćavanje otpadnih voda Grada Koprivnice ukupno je zbrinuto 2.465 m³ procjedne vode.

3.1.5. Ostala ispitivanja

Sukladno Okolišnoj dozvoli, tijekom 2024. godine provedena su 4 mjerenja emisija u zrak na 19 plinskih odzračnika, te mjerenje koncentracije kisika i metana u oknima procjednih voda i crpnih stanica. S obzirom da se otpad trenutno odlaže na 4. plohu očekivano je da su pojedini plinski zdenci aktivniji od drugih.

Mjerenje buke na odlagalištu, što je isto jedna od mjera praćenja stanja okoliša propisanih Okolišnom dozvolom, izvršeno je u prosincu 2024. godine.

Mjere deratizacije, dezinfekcije i dezinskcije prema Okolišnoj dozvoli potrebno je provoditi minimalno 2 puta godišnje, te je 2024. godine deratizacija provedena veljači, svibnju, srpnju i studenom, dezinskcija u veljači, svibnju, lipnju, srpnju i studenom, a dezinfekcija 2 puta u travnju. i srpnju.

Meteorološki podaci prate se svakodnevno na meteorološkoj postaji na odlagalištu (in situ). Prate se količina oborina, temperatura, vlaga, atmosferski tlak, intenzitet oborina, temperatura na vjetru, THW indeks, UV indeks, smjer vjetra i brzina vjetra.

3.2. Incidenti

Tijekom 2024. godine nisu evidentirani incidenti.

3.3. Inspekcijski nadzori

Tokom 2024. godine provedeno je devet inspekcijskih nadzora i to:

1. 29.01.2024. – Elektroenergetska inspekcija
2. 30.01.2024. – Protupožarna inspekcija
3. 31.01.2024. – Sanitarna inspekcija
4. 01.02.2024. – Inspekcija zaštite na radu
5. 02.02.2024. – Vodopravna inspekcija
6. 07.02.2024. – Inspekcija zaštite okoliša
7. 12.02.2024. – Inspekcija posude pod tlakom
8. 29.05.2024. – Protupožarna inspekcija
9. 14.06.2024. – Inspekcija zaštite okoliša

Inspekcijski nadzori utvrdili su da tvrtka u potpunosti upravlja odlagalištem u skladu sa zakonskim propisima i izdanim dozvolama, te nisu imali bilo kakve primjedbe na rad, upravljanje i stanje na odlagalištu i okoliša.

3.4. Zaprimljene količine otpada

U 2024. godini ukupno je zaprimljeno i zbrinuto 18.938.310 kg otpada, što je u odnosu na 2023. godinu smanjenje za 11.110.830 kg.

Slijedeće tabele prikazuju analitiku zaprimanja otpada u 2024. godini:

- Po ključnom broju otpada

rb	ključni broj i opis	ukupno-kg	%
1	020104 Otpadana plastika (isključujući ambalažu)	21.420	0,11
2	030307 Mehanički izdvojeni škart od prerade otp.	382.160	2,02
3	040222 otpad od prerađenih tekstilnih vlakana	32.500	0,17
4	170904 miješani građevinski otpad	8.100	0,04
5	190801 ostaci na sitima i grabljama	15.480	0,08
6	190802 otpad iz pjeskolova	65.420	0,35
7	191212 ostali otpad od mehaničke obrade otpada	94.040	0,50
8	200199 ostali sastojci komunalnog otpada	80	0,00
9	200203 ostali otpad koji nije biorazgradiv	380.500	2,01
10	200301 miješani komunalni otpad	17.550.570	92,67
11	200307 glomazni otpad	388.040	2,05
12	ukupno	18.938.310	100,00

- Po kupcima:

rb	naziv	ukupno - kg	%
1	GKP Komunalac d.o.o.	6.193.170	32,70
2	GKP Pre-kom d.o.o.	3.543.480	18,71
3	Eko-flor plus d.o.o.	2.845.540	15,03
4	Drava kom d.o.o.	1.981.340	10,46
5	Novokom d.o.o.	1.704.380	9,00
6	Lukom d.o.o.	1.518.560	8,02
7	Lijepa Bistrica d.o.o.	770.520	4,07
8	Babić d.o.o.	348.820	1,84
9	Renotex d.o.o.	32.500	0,17
12	Ukupno	18.938.310	100,00

- Po županijama:

rb	Kupac	količina - kg	%
1	Koprivničko - Križevačka županija	8.206.930	43,34
2	Međimurska županija	3.412.180	18,02
3	Varaždinska županija	4.171.920	22,03
4	Krapinsko - Zagorska županija	3.147.280	16,62
5	Ukupno	18.938.310	100

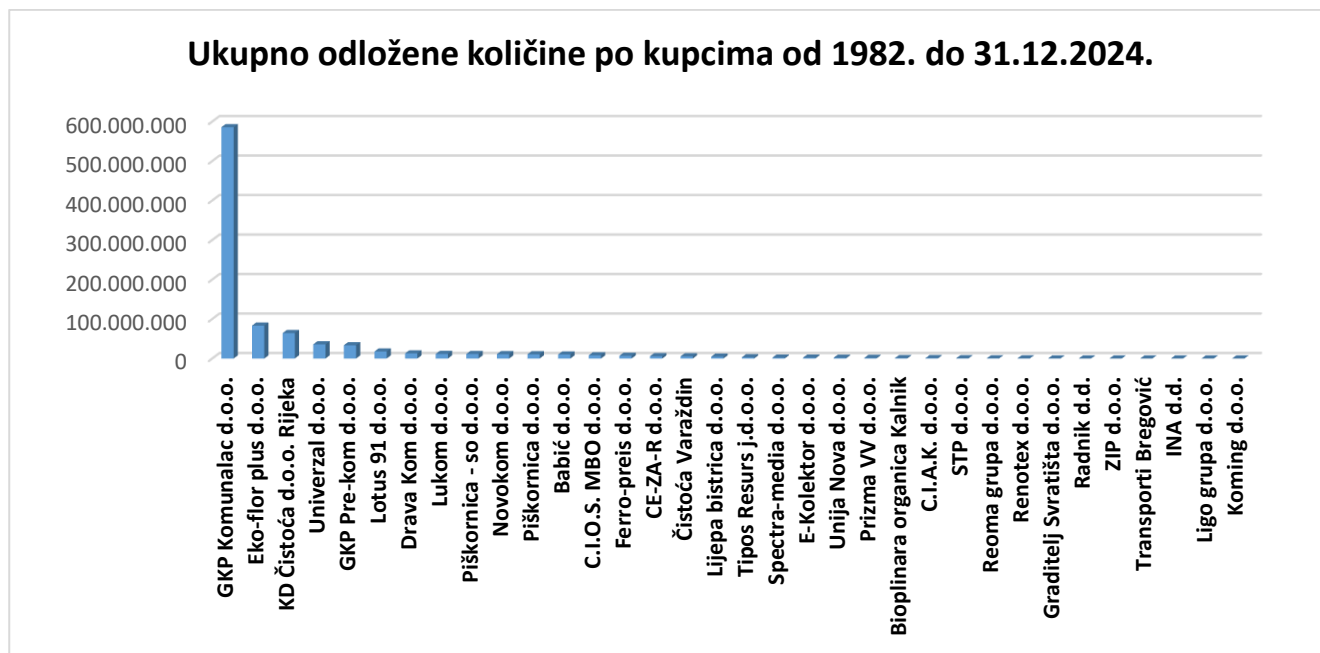
Ukupno do sada zbrinute količine otpada na odlagalištu prikazuje slijedeća tabela:

Godina	Odloženi otpad - t	Ukupno odloženo - t
1982 - 2005.	355.921	355.921
2005	25.032	380.953
2006	22.950	403.903
2007	24.532	428.435
2008	23.404	451.839
2009	18.750	470.589
2010	11.237	481.826
2011	9.177	491.003
2012	6.868	497.871
2013	8.081	505.952
2014	8.042	513.994
2015	25.919	539.913
2016	98.254	638.167
2017	78.449	716.616
2018	55.392	772.008
2019	35.909	807.917
2020	32.599	840.516
2021	26.009	866.525
2022	18.674	885.199
2023	30.049	915.248
2024	18.938	934.186



Ukupno odložene količine otpada po kupcima prikazuje slijedeća tabela i graf:

rb	opis	količina - kg	postotak
1	GKP Komunalac d.o.o.	585.647.847	62,69
2	Eko-flor plus d.o.o.	83.223.935	8,91
3	KD Čistoća d.o.o. Rijeka	64.464.800	6,90
4	Univerzal d.o.o.	35.884.580	3,84
5	GKP Pre-kom d.o.o.	33.492.598	3,59
6	Lotus 91 d.o.o.	17.813.700	1,91
7	Drava Kom d.o.o.	12.918.260	1,38
8	Lukom d.o.o.	11.645.530	1,25
9	Piškornica - so d.o.o.	11.381.940	1,22
10	Novokom d.o.o.	10.982.450	1,18
11	Piškornica d.o.o.	10.706.520	1,15
12	Babić d.o.o.	10.207.240	1,09
13	C.I.O.S. MBO d.o.o.	8.122.380	0,87
14	Ferro-preis d.o.o.	6.934.700	0,74
15	CE-ZA-R d.o.o.	5.749.420	0,62
16	Čistoća Varaždin	5.522.780	0,59
17	Lijepa bistrica d.o.o.	4.573.920	0,49
18	Tipos Resurs j.d.o.o.	3.016.060	0,32
19	Spectra-media d.o.o.	2.245.870	0,24
20	E-Kolektor d.o.o.	2.167.480	0,23
21	Unija Nova d.o.o.	1.873.080	0,20
22	Prizma VV d.o.o.	1.517.470	0,16
23	Bioplinara organica Kalnik	1.113.060	0,12
24	C.I.A.K. d.o.o.	1.048.660	0,11
25	STP d.o.o.	602.800	0,06
26	Reoma grupa d.o.o.	573.220	0,06
27	Renotex d.o.o.	399.660	0,04
28	Graditelj Svrtišta d.o.o.	149.980	0,02
29	Radnik d.d.	115.870	0,01
30	ZIP d.o.o.	47.600	0,01
31	Transporti Bregović	28.280	0,00
32	INA d.d.	14.200	0,00
33	Ligo grupa d.o.o.	640	0,00
34	Koming d.o.o.	320	0,00
35	ukupno	934.186.850	100,00



3.5. Kapacitet odlagališta

Kapaciteti odlagališta utvrđeni su:

- Studijom utjecaja na okoliš iz 2004. godine u iznosu od 1.233.000 t – visina ploha u najvišoj točki 40 m (kako je navedeno u Studiji – brdo visine 40 metara)
- Glavnim projektom i izmjenama i dopunama građevinske dozvole u iznosu od 846.100 m³ – visina ploha u najvišoj točki 35 (planirana kota 165,5 m.nm)
- Okolišnom dozvolom koji se računa od 25.03.2014. u iznosu od 676.000 tona
- Dozvolom za gospodarenje otpadom koji se računa od 22.03.2023. u iznosu od 160.000 tona

Na dan 31. prosinca 2024. godine prema Geodetskom elaboratu ukupno je odloženo 716.394 m³ otpada, a najviša postignuta točka odloženog otpada nalazi se na 30 metara. Količine ukupno odloženog otpada, kao i preostali slobodni kapacitet odlagališta utvrđuju se geodetskim snimanjem.

Slobodni kapacitet na dan 31.12.2024. godine

1. Prema Geodetskom elaboratu na dan 31. prosinca 2024. godine iznosi 129.706 m³ (umanjuje se za 25.000 m³ na ime izgrađenih i budućih puteva na odlagalištu)
2. Prema Okolišnoj dozvoli 220.310 tona
3. Prema Dozvoli za gospodarenje otpadom 115.981 tona
4. Procijenjeni preostali operativni kapacitet u tonama iznosi 72.247 tona

Obzirom na relativno kratak vremenski period do popunjavanja preostalog kapaciteta te radi opreznosti za utvrđivanje preostalog operativnog kapaciteta u tonama primijenjen je koeficijent gustoće 0,69 t/m³

Preostali kapacitet u m³ od 129.706 m³ umanjuje se za 25.000 m³ na ime izgradnje postojećih i novih pristupnih puteva te kapaciteta koji neće moći biti iskorišten prilikom nivelacije odlagališnih ploha sa projektiranim kotama. U odnosu na preostali slobodni operativni kapacitet na dan 31.12.2023. godine isti je smanjen za 12.483 tone.

Prihvat miješanog komunalnog otpada sa usporedivih područja u odnosu na 2021. godinu povećan je za 404 tone, usprkos značajno povećanog postotka odvojeno sakupljenog otpada.

Zaključak:

Tokom 2024. godine, praćenje stanja okoliša napravljeno je sukladno okolišnoj dozvoli, a s obzirom da monitoring obuhvaća povremeno i/ili trajno mjerenje, vrednovanje i utvrđivanje ekoloških parametara i/ili razina onečišćenja u svrhu uočavanja/sprječavanja negativnih i štetnih učinaka na okoliš, svrha opisanog i provedenog monitoringa je prikupljanje podatka radi valuacije utjecaja na okoliš, čime je Društvo ispunilo sve propisane zahtjeve monitoringa koji su proslijeđeni nadležnim institucijama i državnim tijelima radi donošenje konačne ocjene utjecaja odlagališta na okoliš.

S obzirom da svaki zahvat rezultira određenim poremećajima na okoliš i utjecajem na isti, tako i odlagalište ima utjecaj na okoliš, međutim kod ovakvih građevina vrlo je važno da se utjecaj odlagališta na okoliš ostane nepromijenjen u odnosu na prijašnja razdoblja obuhvaćena monitoringom, odnosno da bude sveden na prihvatljivu razinu s tendencijom poboljšanje prihvatljivosti takve građevine na okoliš uz konstanto poboljšanje monitoringa i poboljšanja stanja okoliša što je, između ostalog postignuto 2012.g. sanacijom starog odlagališta i zbrinjavanjem otpada na sanitaran način na uređene odlagališne plohe u proteklom desetogodišnjem razdoblju.

O rezultatima praćenja stanja okoliša obavijestili smo i Hrvatske vode, Vodnogospodarski odjel za Muru i gornju Dravu, te smo im također nakon svakog ciklusa analiza dostavili izvješća na odgovarajućim obrascima A1 i B1 te dostavili izvješća u elektroničkom obliku sukladno Okolišnoj dozvoli.

Također je tokom godine, o rezultatima analiza površinskih, podzemnih i procjednih voda obaviješten Državni inspektorat, te su sva izvješća poslana nadležnom upravnom tijelu u Koprivničko-križevačkoj županiji- Upravnom odjelu za prostorno uređenje, gradnju i zaštitu okoliša.

Povećana količina zaprimljenog otpada u 2023. godini zbog prihvata „starog otpada“ značajno je smanjila slobodne kapaciteta za prihvat miješanog komunalnog otpada u narednom periodu rada odlagališta.

4. INVESTICIJE U 2024. GODINI

rb	Opis	iznos - eura
1	Pumpa za vodu WT 30XK4 DE	1.625,20
2	Računalo Lenovo i5	680,40
3	Računalo Lenovo i5	680,40
4	Mobitel iPhone 15 256 GB	690,40
5	Dorada aplikacije komplast (evid. Dok. Vaga, likvidacije)	1.560,00
6	Epson EcoTank L6550	795,60
7	Mobitel Samsung S24+	899,25
8	Izrada piezometarske bušotine PN3	600,00
9	Ukupno	7.531,25

5. OČEKIVANI RAZVOJ DRUŠTVA U NAREDNOM PERIODU

Razvoj i poslovanje društva odnosi se na period do zatvaranja odlagališta, te uspostavu monitoringa za narednih 30 godina. Po zatvaranju odlagališta, a što se smatra postavljanjem završnog nepropusnog pokrova, koje se očekuje u periodu 2027 – 2028. godina, stvaraju se uvjeti za prestanak poslovanja društva, odnosno njezinu likvidaciju ili pripajanje društvu Piškornica d.o.o.

U tom periodu društvo će nastaviti poslove zbrinjavanja otpada do popunjavanja kapaciteta, a što se predviđa do kraja 2027. godine, te realizirati:

- Osiguranje potrebnih novčanih sredstava za troškove zatvaranja odlagališta
- Provođenje propisanog monitoringa
- Tekuće i investicijsko održavanje ključne opreme za zbrinjavanje otpada,

U uvjetima izgledne realizacije projekta RCGO Piškornica, društvo će zaključano sa 2027. osiguravati prihvata otpada za područje Koprivničko – Križevačke županije, te ostalih županija osnivača društva sa područja jedinica lokalne samouprave koje trenutno koriste kapacitete odlagališta, te prema raspoloživim kapacitetima.

6. SUDSKI POSTUPCI

1. Kao zainteresirana strana sudjelujemo u kaznenom postupku protiv gosp. Mladena Jozinovića na Županijskom sudu u Varaždinu. Početkom 2022. godine zaprimljeno Rješenje Županijskog suda u Varaždinu kojim se gosp. Mladen Jozinović oslobađa optužbe za isplatu bonusa, te krivim za krivotvorenje diplome Fakulteta prometnih znanosti. DORH je podnio Žalbu na Rješenje Županijskog suda u Varaždinu, koje je prihvaćeno te je postupak ponovo vraćen na postupanju Županijskom sudu u Varaždinu. Do sada nije zakazano niti jedno ročište.
2. Na Rješenja Porezne uprave Koprivnica povodom našeg zahtjeva za izmjenu financijskih izvještaja za 2016. i 2017. godinu izjavljena je Žalba, a koja je Rješenjem Ministarstva financija odbačena kao neosnovana. Tijekom 2022. godine pokrenuta tužba protiv Ministarstva financija. U ovom postupku nemamo financijskih rizika, osim troškova pokretanja tužbe.
Tijekom 2023. godine Upravni sud odbio je naš tužbeni zahtjev za izmjenu financijskih izvještaja za 2017. godinu.
U 2024. godini Upravni sud je prihvatio našu tužbu za izmjenu financijskih izvještaja za 2016. godini i predmet ponovno prosljedio Poreznoj upravi na donošenje novog Rješenja. Do siječnja 2025. nismo zaprimili novo Rješenje Porezne uprave.
3. Odvjetničko društvo Mađerić & Lui podnijelo je tužbeni zahtjev krajem 2024. godine kod Trgovačkog suda u Bjelovaru za naplatu odvjetničkih usluga u sudskom postupku protiv gosp. Jozinovića kod Trgovačkog suda u Osijeku. Odvjetničko društvo Mađerić & Lui za ovo zastupanje dostavilo je ponudu da će svoje usluge naplatiti prema ostvarenom uspjehu u sporu. Unatoč tome Odvjetničko društvo Mađerić & Lui podnijelo je tužbu protiv društva. Na pdnesenu tužbu Odvjetnica Ivana Škare iz Zagreba dostavila je naše odgovor Trgovačkom sudu u Bjelovaru. Očekuje se zakazivanje prvog ročišta.

7. ZAKLJUČAK

Preuzimanje otpada, odnosno njegovo smanjenje započeto u drugoj polovici 2018. godine nastavljeno je sve do 2022. godine, dok je u 2023. godini povećana količina zaprimljenog otpada

zbog uklanjanja otpada sa čestica na kojoj je predviđena izgradnja objekata budućeg RCGO Piškornica. U 2024. godini nastavljen je trend smanjenja prihvata otpada ispod 19.000 tona godišnje.

Prema raspoloživom i operativnom slobodnom kapacitetu odlagališta, popunjavanje istog predviđa se do kraja 2027. godine, a što je trenutno u devet mjeseci duže od terminskog plana početka rada budućeg RCGO Piškornica.

Postoji mogućnost nastavka zaprimanja otpada i u prvom kvartalu 2028. godine, ali u tom slučaju će biti potrebno djelomično ili potpuno smanjenje prihvata sa pojedinih jedinica lokalne samouprave već tijekom 2027. godine.

Monitoring odlagališta provodi se sukladno Okolišnoj dozvoli, te se obavljaju i dodatna ispitivanja stanja okoliša za podzemne i površinske vode, dok se količina odloženog otpada kao i preostali slobodni kapacitet odlagališta utvrđuje geodetskim elaboratom dva puta godišnje.

Financijsko stanje društva uprava ocjenjuje stabilnim i sigurnim. Ipak, potrebno je skrenuti pozornost **da izdavanje jamstva od 3.000.000 eura, isplata namjenskog depozita od 300.000 eura, isplata zajmova u ukupnom iznosu od 1.546.944 eura, odnosno da visina ukupne izloženosti prema povezanom društvu Piškornica d.o.o., ne razmatrajući rizike aktiviranja jamstva i povrata zajmova, predstavlja izloženost društva u mjeri koje financijsko stanje neće biti u mogućnosti podmiriti, odnosno da društvo niti pod kojim uvjetima ne bi trebalo u ovakvoj mjeri biti izloženo.**

Ukoliko do kraja 2027. godine ne dođe do početka rada regionalnog centra za gospodarenje otpadom opravdano je očekivati značajne probleme u zbrinjavanju miješanog komunalnog otpada na područjima sa kojih se trenutno dovozi otpad, posebno jer nema nikakvih alternativnih rješenja, dok se istovremeno ne provedi dinamika zatvaranja postojećih odlagališta koju je usvojila RH.

Postojeće stanje, kao i planovi rada u narednom periodu, osiguravaju stabilno i sigurno poslovanje i ispunjavanje svih obveza društva - poslovnih i financijskih do zatvaranja odlagališta koje je predviđeno do kraja 2027., uz pretpostavku da opisani rizici, posebno oni financijski (izloženost prema društvu Piškornica d.o.o.) i nesigurnosti neće značajnije negativno utjecati na poslovanje društva.

Koprivnički Ivanec, 12. veljače 2025. godine

**Direktor
Marijan Blažok**

POTVRDA ZAPRIMANJA OBRASCA

Tip zaprimljenog obrasca: Obrazac PD

OIB: 97160346104

Naziv: PIŠKORNICA - SANACIJSKO ODLAGALIŠTE D.O.O.

Porezno razdoblje: 1.1.2024. - 31.12.2024.

Identifikator zaprimanja: 2aee6789-3561-46e8-ae0f-394ff9a85506

Identifikator zaprimljenog obrasca: 7e784d45-9f6f-4663-8de9-1fc038e9e972

Vrijeme zaprimanja: 24.3.2025. 09:09

Potpisnik: VEDRAN VRABEC , OIB: 46396505469

PRIJAVA POREZA NA DOBIT

za razdoblje od 1.1.2024. do 31.12.2024.
(dan, mjesec, godina) (dan, mjesec, godina)

Osobni identifikacijski broj (OIB) 97160346104

Naziv / ime i prezime poreznog obveznika
PIŠKORNICA - SANACIJSKO ODLAGALIŠTE D.O.O.

Broj zaposlenih na osnovi stvarnih sati rada (cijeli broj) na kraju poreznog razdoblja 14

Potvrda primitka prijave
(popunjava Porezna uprava)

(Nadnevak) (Potpis)

UTVRĐIVANJE POREZNE OSNOVICE I POREZNE OBVEZE

R.br.	Opis	IZNOS (u eurima i centima)
I. DOBIT / GUBITAK IZ RAČUNA DOBITI I GUBITKA		
1.	UKUPNI PRIHODI	1.738.849,41
2.	UKUPNI RASHODI	1.715.560,97
3.	DOBIT (r.br.1 - r.br.2)	23.288,44
4.	GUBITAK (r.br.2 - r.br.1)	0,00
II. POVEĆANJE DOBITI / SMANJENJE GUBITKA		
5.	Amortizacija (čl. 12. st. 13., 16., 17., 18. i 19. Zakona)	0,00
6.	50% troškova reprezentacije (čl. 7. st. 1. t. 3. Zakona)	600,66
7.	Iznos nepriznatih troškova za osobni prijevoz (čl. 7. st. 1. t. 4. Zakona)	7.216,19
8.	Manjkovi na imovini iznad visine utvrđene odlukom Hrvatske gospodarske komore, odnosno Hrvatske obrtničke komore (čl. 7. st. 1. t. 5. Zakona)	0,00
9.	Rashodi utvrđeni u postupku nadzora, troškovi prisilne naplate poreza i drugih davanja i zatezne kamate između povezanih osoba (čl. 7. st. 1. t. 6. 8. i 12. Zakona)	0,00
10.	Dobit kontroliranog inozemnog društva (čl. 30.b i 30.c Zakona)	0,00
11.	Troškovi kazni za prekršaje i prijestupe (čl. 7. st. 1. t. 7. Zakona)	330,00
12.	Prekoračeni troškovi zaduživanja (čl. 30.a Zakona)	0,00
13.	Povlastice i drugi oblici imovinskih koristi (čl. 7. st. 1. t. 9. i čl. 7a Zakona)	0,00
14.	Rashodi darovanja iznad propisanih svota (čl. 7. st. 1. t. 10. Zakona)	0,00
15.	Kamate na zajmove dioničara i članova društva (čl. 8. Zakona)	0,00
16.	Kamate između povezanih osoba (čl. 14. Zakona)	39.000,00
17.	Rashodi od nerealiziranih gubitaka (čl. 7. st. 1. t. 1. Zakona)	0,00
18.	Amortizacija iznad propisanih stopa (čl. 12. st. 5. i 6. Zakona i čl. 22. Pravilnika)	0,00
19.	Iznos povećanja porezne osnovice zbog promjene metode utvrđivanja porezne osnovice (čl. 16. Zakona)	0,00
20.	Vrijednosno usklađenje i otpis potraživanja (čl. 9. Zakona)	0,00
21.	Vrijednosno usklađenje zaliha (čl. 10. Zakona)	0,00
22.	Vrijednosno usklađenje financijske imovine (čl. 10. Zakona)	0,00
23.	Troškovi rezerviranja (čl. 11. Zakona)	0,00
24.	Povećanja porezne osnovice za sve druge rashode (čl. 7. st.1. t. 13. Zakona)	428,77
25.	Povećanja dobiti za ostale prihode, druga povećanja dobiti (čl. 17. Zakona, čl. 30.d do 30.i Zakona te ostala propisana povećanja)	0,00
26.	UKUPNA POVEĆANJA DOBITI / SMANJENJA GUBITKA (r. br. 5. do 25.)	47.575,62
III. SMANJENJE DOBITI / POVEĆANJE GUBITKA		
27.	Prihodi od dividendi i udjela u dobiti (čl. 6. st. 1. t. 1. Zakona)	0,00
28.	Potpore u slučaju posebnih okolnosti (čl. 6. st. 6. Zakona)	0,00
29.	Prihodi od naplaćenih otpisanih potraživanja (čl. 6. st. 1. t. 3. Zakona)	175,92
30.	Nerealizirani dobiti i ostali rashodi ranijih razdoblja (čl. 6. st. 1. t. 2. i st. 2. Zakona)	0,00
31.	Smanjenje dobiti za ostale prihode i ostala umanjenja	0,00
32.	Smanjenje dobiti zbog promjene metode utvrđivanja porezne osnovice (čl. 16. Zakona)	0,00
33.	Trošak amortizacije koji ranije nije bio priznat (čl. 6. st. 1. t. 4. Zakona)	0,00
34.	Ukupni iznos državnih potpora, čl. 6. st. 1. t. 5. (r. br. 34.1. i r. br. 34.2.)	142,06

34.1.	Državna potpora za obrazovanje i izobrazbu (čl. 14. Pravilnika)	142,06
34.2.	Državna potpora za istraživačko razvojne projekte (čl.15. Pravilnika)	0,00
35.	UKUPNA SMANJENJA DOBITI / POVEĆANJA GUBITKA (r. br. 27. do 34.)	317,98
IV. POREZNA OSNOVICA		
36.	Dobit / gubitak nakon povećanja i smanjenja (r. br. 3. + r. br. 26. – r. br. 35.) ili (r. br. 4. – r. br. 26. + r. br. 35.)	70.546,08
37.	Preneseni porezni gubitak (čl. 17. Zakona)	0,00
38.	Porezna osnovica (r. br. 36. – r. br. 37.)	70.546,08
V. POREZNI GUBITAK		
39.	Dobit / gubitak nakon povećanja i smanjenja (r. br. 3. + r. br. 26. – r. br. 35.) ili (r. br. 4. – r. br. 26. + r. br. 35.)	0,00
40.	Preneseni porezni gubitak (čl. 17. Zakona)	0,00
41.	Porezni gubitak za prijenos (r. br. 39. – r. br. 40.)	0,00
VI. POREZNA OBEVA		
42.	Porezna osnovica (r. br. 38.)	70.546,08
43.	Porezna stopa (čl. 28. Zakona)	18,00
44.	Porezna obveza (r. br. 42. x r. br. 43.)	12.698,29
VII. POREZNE OLAKŠICE, OSLOBOĐENJA I POTICAJI		
45.	Olakšice i oslobođenja za potpomognuta područja (r. br. 46. + r. br. 47.)	0,00
46.	Olakšice i oslobođenja na području Grada Vukovara (čl. 28.a st. 1. Zakona i čl. 42. Pravilnika)	0,00
47.	Olakšice i oslobođenja na području I. skupine (čl. 28.a st. 2. Zakona i čl. 42. Pravilnika)	0,00
48.		
49.	Olakšice prema čl. 12., 13. i 20. Zakona o poticanju ulaganja i čl. 43.a st. 1. Pravilnika (r. br. 49.1. + r. br. 49.2. + r. br. 49.3. + r. br. 49.4.)	0,00
49.1.	Iznos olakšice za mikropoduzetnike uz primjenu umanjene stope za 50%	0,00
49.2.	Iznos olakšice uz primjenu umanjene stope za 50%	0,00
49.3.	Iznos olakšice uz primjenu umanjene stope za 75%	0,00
49.4.	Iznos olakšice uz primjenu umanjene stope za 100%	0,00
50.	Olakšice prema čl. 31. st. 1. Zakona o poticanju ulaganja i čl. 43.a st. 2. i 3. Pravilnika (r. br. 50.1. + r. br. 50.2. + r. br. 50.3. + r. br. 50.4.)	0,00
50.1.	Iznos olakšice za mikropoduzetnike uz primjenu umanjene stope za 50%	0,00
50.2.	Iznos olakšice uz primjenu umanjene stope za 50%	0,00
50.3.	Iznos olakšice uz primjenu umanjene stope za 75%	0,00
50.4.	Iznos olakšice uz primjenu umanjene stope za 100%	0,00
51.	Ukupni iznos poticanja ulaganja (r. br. 49. + r. br. 50.)	0,00
52.	Ukupni iznos olakšica, oslobođenja i poticaja (r. br. 45. + r. br. 51.)	0,00
VIII. POREZNA OBEVA NAKON ODBITKA OLAKŠICA, OSLOBOĐENJA I POTICAJA		
53.	Porezna obveza (r. br. 44. – r. br. 52.)	12.698,29
54.	Uračunavanje poreza plaćenog u inozemstvu (čl. 30. Zakona)	0,00
55.	Porezna obveza (r. br. 53. – r. br. 54.)	12.698,29
56.	Uplaćeni predujmovi	10.697,16
57.	Razlika za uplatu (r. br. 55. – r. br. 56.)	2.001,13
58.	Razlika za povrat (r. br. 56. – r. br. 55.)	0,00
59.	Predujmovi za sljedeće porezno razdoblje (čl. 47. st. 3. t. 59. Pravilnika)	1.058,19

IX. PREGLED NEISKORIŠTENIH PRAVA NA PRIJENOS GUBITKA PREMA GODINAMA NASTANKA

Nastali događaj		Preneseni porezni gubitak	Dobit u poslovnoj godini	Gubitak u poslovnoj godini	Porezni gubitak za koji prestaje pravo prijenosa	Prijenos poreznog gubitka u sljedeće porezno razdoblje
Godina		IZNOSI (u eurima i centima)				
Prethodna razdoblja po godinama	2014.	0,00	0,00	0,00	0,00	0,00
	2015.	0,00	0,00	0,00	0,00	0,00
	2016.	0,00	0,00	0,00	0,00	0,00
	2017.	0,00	0,00	0,00	0,00	0,00
	2018.	0,00	0,00	0,00	0,00	0,00
	2019.	0,00	0,00	0,00	0,00	0,00
	2020.	0,00	0,00	0,00	0,00	0,00
	2021.	0,00	0,00	0,00	0,00	0,00
	2022.	0,00	0,00	0,00	0,00	0,00
	2023.	0,00	0,00	0,00	0,00	0,00
Porezno razdoblje	2024.	0,00	70.546,08	0,00	0,00	0,00

X. RASHODI DAROVANJA

R.br.	Svrha darovanja	Iznos darovanja (u eurima i centima)
1.	Ukupan iznos darovanja za svrhe iz članka 7. stavka 7. Zakona, isključujući iznos darovanja iz članka 30. stavaka 2. i 4. Pravilnika	7.500,00
1.1.	Postotak udjela rashoda darovanja u ukupnim prihodima prethodnog poreznog razdoblja	0,38 %
1.2.	Postotak udjela rashoda darovanja u ukupnim prihodima poreznog razdoblja	0,43 %
2.	Ukupan iznos darovanja hrane za svrhe iz članka 30. stavka 4. Pravilnika	0,00
3.	Ukupan iznos darovanja za svrhe iz članka 30. stavka 2. Pravilnika	0,00
	Naziv primatelja	OIB
4.	Ukupan iznos darovanja (r. br. 1 + r. br. 2 + r. br. 3)	7.500,00
5.	Ukupan iznos porezno priznatih rashoda darovanja	7.500,00

ZA ISTINITOST I VJERODOSTOJNOST PODATAKA JAMČIM VLASTITIM POTPISOM

NADNEVAK | 2 | 4 | | 0 | 3 | | 2 | 0 | 2 | 5 |

 VEDRAN VRABEC HR46396505469.4.2
 (porezni obveznik/opunomoćenik/ovlašteni porezni savjetnik)

BRUTO BILANCA S PO ETNIM STANJEM

Od datuma: 01.01.2024 do datuma: 31.12.2024, iznosi u eurima

Konto	Naziv	PO ETNO STANJE				TEKU A KNJIŽENJA				Ukupni saldo
		Duguje	Potražuje	Saldo duguje	Saldo potr.	Duguje	Potražuje	Saldo duguje	Saldo potr.	
01120	ULAGANJE U SUSTAV ISO NORMI 9001/15, 14001/15, 18001/	5.392,79	0,00	5.392,79	0,00	0,00	0,00	0,00	0,00	5.392,79
011		5.392,79	0,00	5.392,79	0,00	0,00	0,00	0,00	0,00	5.392,79
01200	RA UNALNI SOFTVER	20.263,26	0,00	20.263,26	0,00	1.560,00	0,00	1.560,00	0,00	21.823,26
012		20.263,26	0,00	20.263,26	0,00	1.560,00	0,00	1.560,00	0,00	21.823,26
01600	NEMATERIJALNA IMOVINA U PRIPREMI	0,00	0,00	0,00	0,00	1.560,00	1.560,00	0,00	0,00	0,00
016		0,00	0,00	0,00	0,00	1.560,00	1.560,00	0,00	0,00	0,00
01910	AKUMULIRANA AMORTIZACIJA ULAGANJA U SUSTAV ISO	0,00	5.392,79	0,00	5.392,79	0,00	0,00	0,00	0,00	-5.392,79
0193	AKUMULIRANA AMORTIZACIJA SOFTVERA	0,00	20.263,26	0,00	20.263,26	0,00	1.560,00	0,00	1.560,00	-21.823,26
019		0,00	25.656,05	0,00	25.656,05	0,00	1.560,00	0,00	1.560,00	-27.216,05
01		25.656,05	25.656,05	25.656,05	25.656,05	3.120,00	3.120,00	1.560,00	1.560,00	0,00
0201	ZEMLJIŠTE	7.621,34	0,00	7.621,34	0,00	0,00	0,00	0,00	0,00	7.621,34
020		7.621,34	0,00	7.621,34	0,00	0,00	0,00	0,00	0,00	7.621,34
0233	KONTEJNERI, SKLADIŠTA, SILOSI, GARAZE, NADSTREŠNIC	5.146,60	0,00	5.146,60	0,00	0,00	0,00	0,00	0,00	5.146,60
02340	ZGRADE MONTAŽNE, BARAKE, DRVENE KONSTRUKCIJE I :	4.856,44	0,00	4.856,44	0,00	0,00	0,00	0,00	0,00	4.856,44
02360	PUTOVI, PARKIRALIŠTA, STAZE I DR.GRA EVINE(RAMPE I	68.431,39	0,00	68.431,39	0,00	0,00	0,00	0,00	0,00	68.431,39
0237	STUPOVI I TUNELI ZA VIDEONADZOR 0290	14.044,06	0,00	14.044,06	0,00	0,00	0,00	0,00	0,00	14.044,06
02390	DEPONIJA SME A I OTPADA 02910	3.179.328,85	0,00	3.179.328,85	0,00	0,00	0,00	0,00	0,00	3.179.328,85
023		3.271.807,34	0,00	3.271.807,34	0,00	0,00	0,00	0,00	0,00	3.271.807,34
0271	GRA EVINE U PRIPREMI	22.562,88	0,00	22.562,88	0,00	600,00	0,00	600,00	0,00	23.162,88
027		22.562,88	0,00	22.562,88	0,00	600,00	0,00	600,00	0,00	23.162,88
0290	AKUMULIRANA AMORTIZACIJA GRA EVINA	0,00	10.589,01	0,00	10.589,01	0,00	1.919,06	0,00	1.919,06	-12.508,07
02910	AKUMULIRANA AMORTIZACIJA ODLAGALIŠTA OTPADA	0,00	2.486.525,49	0,00	2.486.525,49	0,00	325.261,66	0,00	325.261,66	-2.811.787,15
029		0,00	2.497.114,50	0,00	2.497.114,50	0,00	327.180,72	0,00	327.180,72	-2.824.295,22
02		3.301.991,56	2.497.114,50	3.301.991,56	2.497.114,50	600,00	327.180,72	600,00	327.180,72	478.296,34
0300	TEHNI KA POSTROJENJA,URE AJI,SPREMNICI,POG. MOT	36.306,16	0,00	36.306,16	0,00	1.625,20	0,00	1.625,20	0,00	37.931,36
0301	STROJEVI I ALATI ZA OBRADU I PRERADU 0391	6.650,05	0,00	6.650,05	0,00	0,00	0,00	0,00	0,00	6.650,05
030		42.956,21	0,00	42.956,21	0,00	1.625,20	0,00	1.625,20	0,00	44.581,41
03100	UREDSKA OPREMA(KLIMATIZAC.URE , TELEF,FOTOKOP.A	6.364,27	0,00	6.364,27	0,00	2.385,25	1.489,62	895,63	0,00	7.259,90
0311	RA UNALA I RA UNALNA OPREMA 0391	6.093,62	0,00	6.093,62	0,00	1.360,80	796,23	564,57	0,00	6.658,19
031		12.457,89	0,00	12.457,89	0,00	3.746,05	2.285,85	1.460,20	0,00	13.918,09
03200	PUTNI KA VOZILA - OSOBNA	35.514,59	0,00	35.514,59	0,00	0,00	9.157,87	0,00	9.157,87	26.356,72
03201	TERETNA I VU NA VOZILA, TEGLJA I, KAMIONI, CISTERNE	17.470,40	0,00	17.470,40	0,00	0,00	0,00	0,00	0,00	17.470,40
03203	TERETNA, DOSTAVNA I KOMBI VOZILA 03920	13.922,62	0,00	13.922,62	0,00	0,00	0,00	0,00	0,00	13.922,62
03209	OSTALA TRANSPORTNA SREDSTVA I URE AJI (GUSJENI ,	36.713,20	0,00	36.713,20	0,00	0,00	0,00	0,00	0,00	36.713,20
03220	POGONSKI I SKLADIŠNI INVENTAR (PROTUP.APARATI) 039	995,39	0,00	995,39	0,00	0,00	0,00	0,00	0,00	995,39
0323	ALATI, MJERNI I KONTROLNI INSTRUMENTI I POMO NA OF	4.372,04	0,00	4.372,04	0,00	0,00	711,29	0,00	711,29	3.660,75
03240	AUDIO I VIDEO APARATI, KAMERE, PARKIRNE RAMPE I SL.	33.643,10	0,00	33.643,10	0,00	0,00	0,00	0,00	0,00	33.643,10
032		142.631,34	0,00	142.631,34	0,00	0,00	9.869,16	0,00	9.869,16	132.762,18
03300	50% PRETPOREZA OD OSOBNIH AUTOMOBILA	3.223,23	0,00	3.223,23	0,00	0,00	0,00	0,00	0,00	3.223,23
033		3.223,23	0,00	3.223,23	0,00	0,00	0,00	0,00	0,00	3.223,23
0340	TRAKTORI, KOMBAJNI, PRIKOLICE I KOSILICE 0394	293.256,16	0,00	293.256,16	0,00	0,00	845,08	0,00	845,08	292.411,08
0341	RADNI PRIKLJU CI (RALICE, FREZE, PLUGOVI) 0394	9.152,96	0,00	9.152,96	0,00	0,00	0,00	0,00	0,00	9.152,96
034		302.409,12	0,00	302.409,12	0,00	0,00	845,08	0,00	845,08	301.564,04
03700	MATERIJALNA IMOVINA U PRIPREMI	0,00	0,00	0,00	0,00	5.371,25	5.371,25	0,00	0,00	0,00

BRUTO BILANCA S PO ETNIM STANJEM

Od datuma: 01.01.2024 do datuma: 31.12.2024, iznosi u eurima

Konto	Naziv	PO ETNO STANJE				TEKU A KNJIŽENJA				Ukupni saldo
		Duguje	Potražuje	Saldo duguje	Saldo potr.	Duguje	Potražuje	Saldo duguje	Saldo potr.	
037		0,00	0,00	0,00	0,00	5.371,25	5.371,25	0,00	0,00	0,00
0391	AKUMULIRANA AMORTIZACIJA OPREME	0,00	49.660,96	0,00	49.660,96	2.285,85	8.193,53	0,00	5.907,68	-55.568,64
03920	AKUMULIRANA AMORT.ALATA,POG.INV.I TRANS.IMOVINE	0,00	103.466,83	0,00	103.466,83	622,38	3.202,59	0,00	2.580,21	-106.047,04
0393	AKUMULIRANA AMORTIZACIJA OSOBNIH VOZILA	0,00	20.276,51	0,00	20.276,51	9.157,87	6.095,23	3.062,64	0,00	-17.213,87
0394	AKUMULIRANA AMORTIZACIJA MEHANIZACIJE	0,00	264.595,99	0,00	264.595,99	845,08	37.813,13	0,00	36.968,05	-301.564,04
03950	AKUMULIRANA AMORTIZACIJA 50% PRETPOREZA OSOBN	0,00	1.342,27	0,00	1.342,27	0,00	752,38	0,00	752,38	-2.094,65
039		0,00	439.342,56	0,00	439.342,56	12.911,18	56.056,86	3.062,64	46.208,32	-482.488,24
03		503.677,79	439.342,56	503.677,79	439.342,56	23.653,68	74.428,20	6.148,04	56.922,56	13.560,71
06100	DANI DUGORO NI ZAJAM PIŠKORNICA D.O.O. - GLAVNICA	346.944,26	0,00	346.944,26	0,00	0,00	0,00	0,00	0,00	346.944,26
06102	DANI DUGORO NI ZAJAM PIŠKORNICA D.O.O. - GLAVNICA	0,00	0,00	0,00	0,00	1.200.000,00	0,00	1.200.000,00	0,00	1.200.000,00
061		346.944,26	0,00	346.944,26	0,00	1.200.000,00	0,00	1.200.000,00	0,00	1.546.944,26
06512	DUGORO NI DEPOZITI U BANKAMA - ERSTE%STEIERMARI	0,00	0,00	0,00	0,00	300.000,00	0,00	300.000,00	0,00	300.000,00
065		0,00	0,00	0,00	0,00	300.000,00	0,00	300.000,00	0,00	300.000,00
06		346.944,26	0,00	346.944,26	0,00	1.500.000,00	0,00	1.500.000,00	0,00	1.846.944,26
0		4.178.269,66	2.962.113,11	4.178.269,66	2.962.113,11	1.527.373,68	404.728,92	1.508.308,04	385.663,28	2.338.801,31
10000	ŽIRORA UN - ZABA HR8923600001102476227	17.889,66	0,00	17.889,66	0,00	701,91	18.591,57	0,00	17.889,66	0,00
10010	ŽIRORA UN - ERSTE HR2424020061100026059	461.780,47	0,00	461.780,47	0,00	2.294.720,17	1.625.400,51	669.319,66	0,00	1.131.100,13
10090	PRIJELAZNI RA UN	0,00	0,00	0,00	0,00	18.403,67	18.403,67	0,00	0,00	0,00
100		479.670,13	0,00	479.670,13	0,00	2.313.825,75	1.662.395,75	669.319,66	17.889,66	1.131.100,13
10201	BLAGAJNA - INTERNA	0,00	0,00	0,00	0,00	1.000,00	200,00	800,00	0,00	800,00
102		0,00	0,00	0,00	0,00	1.000,00	200,00	800,00	0,00	800,00
10		479.670,13	0,00	479.670,13	0,00	2.314.825,75	1.662.595,75	670.119,66	17.889,66	1.131.900,13
11501	POZAJMICA - PIŠKORNICA D.O.O.-GLAVNICA	1.200.000,00	0,00	1.200.000,00	0,00	0,00	1.200.000,00	0,00	1.200.000,00	0,00
115011	POZAJMICA PIŠKORNICA D.O.O. KAMATA	0,00	0,00	0,00	0,00	11.275,67	11.275,67	0,00	0,00	0,00
11510	DEPOZITI U BANKAMA-ERSTE&STEIERMARKISCHE BANK	300.000,00	0,00	300.000,00	0,00	0,00	300.000,00	0,00	300.000,00	0,00
115		1.500.000,00	0,00	1.500.000,00	0,00	11.275,67	1.511.275,67	0,00	1.500.000,00	0,00
11		1.500.000,00	0,00	1.500.000,00	0,00	11.275,67	1.511.275,67	0,00	1.500.000,00	0,00
12000	POTRAŽIVANJA OD KUPACA - PRAVNE OSOBE	293.610,41	0,00	293.610,41	0,00	2.137.663,32	2.277.770,20	0,00	140.106,88	153.503,53
12002	POTRAŽIVANJA OD KUPACA U STE AJU, PREDSTE AJU	4.571,65	0,00	4.571,65	0,00	0,00	4.571,65	0,00	4.571,65	0,00
12010	POTRAŽIVANJA OD KUPACA - UTUŽENI PRAVNE OSOBE	23,29	0,00	23,29	0,00	0,00	23,29	0,00	23,29	0,00
12011	POTRAŽIVANJA OD KUPACA - UTUŽENI FIZI KE OSOBE	32.435,32	0,00	32.435,32	0,00	-97,08	371,76	0,00	468,84	31.966,48
120		330.640,67	0,00	330.640,67	0,00	2.137.566,24	2.282.736,90	0,00	145.170,66	185.470,01
12500	POTRAŽIVANJA ZA PREDUJMOVE FZOIEU	1.733,30	0,00	1.733,30	0,00	280,19	1.733,30	0,00	1.453,11	280,19
12503	DANI AVANS DOBAVLJA IMA	0,00	0,00	0,00	0,00	15.256,00	15.256,00	0,00	0,00	0,00
125		1.733,30	0,00	1.733,30	0,00	15.536,19	16.989,30	0,00	1.453,11	280,19
12900	ISPRAVAK VRIJEDNOSTI KUPCI PRAVNE OSOBE - UTUŽEN	0,00	4.594,94	0,00	4.594,94	4.594,94	0,00	4.594,94	0,00	0,00
12901	ISPRAVAK VRIJED. POTRAŽIVANJA KUPCI FIZI KE-UTUŽENI	0,00	11.375,10	0,00	11.375,10	175,92	-51,00	226,92	0,00	-11.148,18
12903	ISPRAVAK VRIJED. POTRAŽIVANJA FIZI KE - UTUŽENI	0,00	21.060,22	0,00	21.060,22	195,84	-46,08	241,92	0,00	-20.818,30
129		0,00	37.030,26	0,00	37.030,26	4.966,70	-97,08	5.063,78	0,00	-31.966,48
12		332.373,97	37.030,26	332.373,97	37.030,26	2.158.069,13	2.299.629,12	5.063,78	146.623,77	153.783,72

BRUTO BILANCA S PO ETNIM STANJEM

Od datuma: 01.01.2024 do datuma: 31.12.2024, iznosi u eurima

Konto	Naziv	PO ETNO STANJE				TEKU A KNJIŽENJA				Ukupni saldo
		Duguje	Potražuje	Saldo duguje	Saldo potr.	Duguje	Potražuje	Saldo duguje	Saldo potr.	
140012	PRETPOREZ 25% TUZEMNI PPO	0,00	0,00	0,00	0,00	231,54	231,54	0,00	0,00	0,00
14010	PRETPOREZ PO ULAZIM RA UNIMA - 5%	0,00	0,00	0,00	0,00	24,14	24,14	0,00	0,00	0,00
14011	PRETPOREZ PO ULAZIM RA UNIMA - 13%	0,00	0,00	0,00	0,00	770,76	770,76	0,00	0,00	0,00
14012	PRETPOREZ PO ULAZIM RA UNIMA - 25%	0,00	0,00	0,00	0,00	94.293,20	94.293,20	0,00	0,00	0,00
14080	PRETPOREZ PO ULAZIM RA UNIMA R2 25%	335,22	0,00	335,22	0,00	12.345,27	11.401,90	943,37	0,00	1.278,59
140		335,22	0,00	335,22	0,00	107.664,91	106.721,54	943,37	0,00	1.278,59
1430	POTRAŽIVANJA ZA PLA ENE PREDUJMOVE POREZA NA D	0,00	0,00	0,00	0,00	9.541,95	9.541,95	0,00	0,00	0,00
143		0,00	0,00	0,00	0,00	9.541,95	9.541,95	0,00	0,00	0,00
14		335,22	0,00	335,22	0,00	117.206,86	116.263,49	943,37	0,00	1.278,59
1501	POTRAŽIVANJA ZA NAKNADU BOLOVANJA HZZO	0,00	0,00	0,00	0,00	742,53	455,21	287,32	0,00	287,32
150		0,00	0,00	0,00	0,00	742,53	455,21	287,32	0,00	287,32
15		0,00	0,00	0,00	0,00	742,53	455,21	287,32	0,00	287,32
1904	UNAPRIJED PLA .TROŠKOVI OSIGURANJA IMOVINE I OSO	613,86	0,00	613,86	0,00	1.393,51	613,86	779,65	0,00	1.393,51
1909	UNAPRIJED PLA ENI TROŠKOVI POSLOVANJA	1.745,22	0,00	1.745,22	0,00	2.363,08	1.745,22	617,86	0,00	2.363,08
190		2.359,08	0,00	2.359,08	0,00	3.756,59	2.359,08	1.397,51	0,00	3.756,59
19		2.359,08	0,00	2.359,08	0,00	3.756,59	2.359,08	1.397,51	0,00	3.756,59
1		2.314.738,40	37.030,26	2.314.738,40	37.030,26	4.605.876,53	5.592.578,32	677.811,64	1.664.513,43	1.291.006,35
20001	OBVEZE ZA RASPORE ENI DOBITAK PIŠKORNICA D.O.O.	0,00	0,00	0,00	0,00	142.396,72	142.396,72	0,00	0,00	0,00
200		0,00	0,00	0,00	0,00	142.396,72	142.396,72	0,00	0,00	0,00
20		0,00	0,00	0,00	0,00	142.396,72	142.396,72	0,00	0,00	0,00
22000	DOBAVLJA I U ZEMLJI	0,00	25.149,47	0,00	25.149,47	826.984,99	838.034,89	0,00	11.049,90	-36.199,37
220		0,00	25.149,47	0,00	25.149,47	826.984,99	838.034,89	0,00	11.049,90	-36.199,37
22241	OBVEZE ZA NETO HONORAR - MASNEC DARKO	0,00	66,36	0,00	66,36	796,32	796,32	0,00	0,00	-66,36
22243	OBVEZE ZA NETO HONORAR - MARTINAGA NIKOLA	0,00	66,36	0,00	66,36	796,32	796,32	0,00	0,00	-66,36
22247	OBVEZE ZA NETO HONORAR-BOŽEK ZORAN	0,00	66,36	0,00	66,36	796,32	796,32	0,00	0,00	-66,36
22251	OBVEZE ZA NETO HONORAR-ŽAGAR GROZDANA	0,00	66,36	0,00	66,36	796,32	796,32	0,00	0,00	-66,36
22252	OBVEZA ZA NETO HONORAR-ZNIKA IVANKA	0,00	132,72	0,00	132,72	1.592,64	1.592,64	0,00	0,00	-132,72
22253	OBVEZE ZA NETO HONORAR-AVAR ZLATAN	0,00	66,36	0,00	66,36	796,32	796,32	0,00	0,00	-66,36
22254	OBVEZE ZA NETO HONORAR-SALAJEC IVICA	0,00	66,36	0,00	66,36	796,32	796,32	0,00	0,00	-66,36
222		0,00	530,88	0,00	530,88	6.370,56	6.370,56	0,00	0,00	-530,88
22400	OBVEZE ZA NEFAKTURIRANE, A PREUZETE ISPORUKE RO	0,00	0,00	0,00	0,00	41.046,52	41.046,52	0,00	0,00	0,00
224		0,00	0,00	0,00	0,00	41.046,52	41.046,52	0,00	0,00	0,00
22		0,00	25.680,35	0,00	25.680,35	874.402,07	885.451,97	0,00	11.049,90	-36.730,25
23000	OBVEZE ZA NETO PLA E	0,00	12.556,05	0,00	12.556,05	173.434,03	174.794,77	0,00	1.360,74	-13.916,79
23010	OBVEZE ZA NAKNADU PLA A KOJE SE REFUNDIRAJU	0,00	0,00	0,00	0,00	742,53	742,53	0,00	0,00	0,00
23020	OBVEZE ZA PRIJEVOZ NA POSAO I S POSLA	0,00	957,50	0,00	957,50	12.637,02	12.722,67	0,00	85,65	-1.043,15
230217	OBVEZE S TEMELJA SLUŽBENOG PUTOVANJA-BLAŽOK MA	0,00	0,00	0,00	0,00	433,90	433,90	0,00	0,00	0,00
23030	BOŽI NICE,REGRESI,DAR ZA DJECU, NEOPOREZIVO	0,00	929,04	0,00	929,04	35.959,62	36.280,58	0,00	320,96	-1.250,00
23060	OBVEZE ZA OBUSTAVE IZ NETO PLA A RADNIKA	0,00	748,32	0,00	748,32	8.904,52	8.937,08	0,00	32,56	-780,88
230		0,00	15.190,91	0,00	15.190,91	232.111,62	233.911,53	0,00	1.799,91	-16.990,82
23107	OBVEZE S TEMELJA NABAVE GOTOVINOM-TAMARA KRZNI	0,00	0,00	0,00	0,00	19,91	19,91	0,00	0,00	0,00
23108	OBVEZE S TEMELJA NABAVE GOTOVINOM-MARIJAN BLAŽI	0,00	0,00	0,00	0,00	179,26	179,26	0,00	0,00	0,00
23111	OBVEZE S TEMELJA NABAVE GOTOVINOM-DAVORIN VRBA	0,00	0,00	0,00	0,00	64,00	64,00	0,00	0,00	0,00
23112	OBVEZE S TEMELJA NABAVE GOTOVINOM-ZORAN BOŽEK	0,00	0,00	0,00	0,00	70,00	220,98	0,00	150,98	-150,98

BRUTO BILANCA S PO ETNIM STANJEM

Od datuma: 01.01.2024 do datuma: 31.12.2024, iznosi u eurima

Konto	Naziv	PO ETNO STANJE				TEKU A KNJIŽENJA				Ukupni saldo
		Duguje	Potražuje	Saldo duguje	Saldo potr.	Duguje	Potražuje	Saldo duguje	Saldo potr.	
231		0,00	0,00	0,00	0,00	333,17	484,15	0,00	150,98	-150,98
23993	OSTALE KRATKORO NE OBVEZE - PRETPLATA FIZI KE O:	0,00	1.723,83	0,00	1.723,83	0,00	38,25	0,00	38,25	-1.762,08
239		0,00	1.723,83	0,00	1.723,83	0,00	38,25	0,00	38,25	-1.762,08
23		0,00	16.914,74	0,00	16.914,74	232.444,79	234.433,93	0,00	1.989,14	-18.903,88
24000	OBVEZA ZA PDV-25%	0,00	0,00	0,00	0,00	426.918,46	426.918,46	0,00	0,00	0,00
24012	OBVEZA ZA PDV 25% TUZEMNI PPO	0,00	0,00	0,00	0,00	231,54	231,54	0,00	0,00	0,00
24070	OBVEZA ZA RAZLIKU POREZA I PRETPOR.U OBRA .RAZD(0,00	22.124,46	0,00	22.124,46	319.309,43	320.428,46	0,00	1.119,03	-23.243,49
240		0,00	22.124,46	0,00	22.124,46	746.459,43	747.578,46	0,00	1.119,03	-23.243,49
24100	1880 - OBVEZE ZA POREZ NA DOHODAK IZ PLA A	0,00	1.059,22	0,00	1.059,22	15.968,40	16.453,33	0,00	484,93	-1.544,15
24120	OBVEZA ZA POREZ NA DOHODAK - UG. O DJELU- 1945	0,00	139,10	0,00	139,10	1.669,20	1.669,20	0,00	0,00	-139,10
241		0,00	1.198,32	0,00	1.198,32	17.637,60	18.122,53	0,00	484,93	-1.683,25
24200	8168 -DOPRINOS ZA MO IZ PLA A I. STUP	0,00	2.439,77	0,00	2.439,77	33.481,39	34.023,75	0,00	542,36	-2.982,13
24210	2283 - DOPRINOS ZA MO IZ PLA A II. STUP	0,00	884,37	0,00	884,37	11.730,71	11.858,11	0,00	127,40	-1.011,77
24230	8486 - DOPRINOS ZA ZDRAVSTVENO OSIGURANJE NA PLA	0,00	2.766,98	0,00	2.766,98	36.578,03	36.958,63	0,00	380,60	-3.147,58
24270	DOPRINOS ZA MIO I STUP - UG. O DJELU	0,00	58,13	0,00	58,13	697,56	697,56	0,00	0,00	-58,13
24271	DOPRINOS ZA MIO II STUP - UG. O DJELU	0,00	16,29	0,00	16,29	195,48	195,48	0,00	0,00	-16,29
24272	DOPRINOS ZA ZDRAVSTVO - UG. O DJELU	0,00	55,82	0,00	55,82	669,84	669,84	0,00	0,00	-55,82
242		0,00	6.221,36	0,00	6.221,36	83.353,01	84.403,37	0,00	1.050,36	-7.271,72
2430	OBVEZA ZA POREZ NA DOBIT	0,00	7.175,81	0,00	7.175,81	16.714,83	12.698,29	4.016,54	0,00	-3.159,27
243		0,00	7.175,81	0,00	7.175,81	16.714,83	12.698,29	4.016,54	0,00	-3.159,27
24600	OBVEZA ZA HGK ZA PAUŠALNU NAKNADU	0,00	0,00	0,00	0,00	240,00	240,00	0,00	0,00	0,00
246		0,00	0,00	0,00	0,00	240,00	240,00	0,00	0,00	0,00
24900	OBVEZE ZA NAKNADU ZA ŠUME	0,00	468,51	0,00	468,51	468,51	260,83	207,68	0,00	-260,83
24940	OBVEZE ZA NAKNADU ZA OPTERE IVANJE OKOLIŠA	0,00	0,00	0,00	0,00	971,54	971,54	0,00	0,00	0,00
249		0,00	468,51	0,00	468,51	1.440,05	1.232,37	207,68	0,00	-260,83
24		0,00	37.188,46	0,00	37.188,46	865.844,92	864.275,02	4.224,22	2.654,32	-35.618,56
28200	DUGORO NA REZERVIRANJA PO ZAPO ETIM SUDSKIM SI	0,00	0,00	0,00	0,00	0,00	20.104,61	0,00	20.104,61	-20.104,61
282		0,00	0,00	0,00	0,00	0,00	20.104,61	0,00	20.104,61	-20.104,61
28300	DUGORO NA ZAKONOM PROPISANA REZERVIRANJA ZA Z	0,00	1.589.260,87	0,00	1.589.260,87	0,00	251.311,36	0,00	251.311,36	-1.840.572,23
283		0,00	1.589.260,87	0,00	1.589.260,87	0,00	251.311,36	0,00	251.311,36	-1.840.572,23
28		0,00	1.589.260,87	0,00	1.589.260,87	0,00	271.415,97	0,00	271.415,97	-1.860.676,84
29000	OBRA UNANI TROŠKOVI ZA KOJE NIJE PRIMLJENA FAKTU	0,00	3.362,83	0,00	3.362,83	3.362,83	971,54	2.391,29	0,00	-971,54
290		0,00	3.362,83	0,00	3.362,83	3.362,83	971,54	2.391,29	0,00	-971,54
29400	ODGO ENO PRIZNAVANJE PRIHODA ZA NABAVU DUG. IMK	0,00	12.542,05	0,00	12.542,05	12.542,05	0,00	12.542,05	0,00	0,00
294		0,00	12.542,05	0,00	12.542,05	12.542,05	0,00	12.542,05	0,00	0,00
29		0,00	15.904,88	0,00	15.904,88	15.904,88	971,54	14.933,34	0,00	-971,54
2		0,00	1.684.949,30	0,00	1.684.949,30	2.130.993,38	2.398.945,15	19.157,56	287.109,33	-1.952.901,07
3100	ZALIHE SIROVINA I MATERIJALA	6.768,41	0,00	6.768,41	0,00	41.046,04	40.843,81	202,23	0,00	6.970,64
310		6.768,41	0,00	6.768,41	0,00	41.046,04	40.843,81	202,23	0,00	6.970,64
31		6.768,41	0,00	6.768,41	0,00	41.046,04	40.843,81	202,23	0,00	6.970,64
35000	SITAN INVENTAR NA ZALIHI	0,00	0,00	0,00	0,00	5.498,00	5.498,00	0,00	0,00	0,00
350		0,00	0,00	0,00	0,00	5.498,00	5.498,00	0,00	0,00	0,00
35		0,00	0,00	0,00	0,00	5.498,00	5.498,00	0,00	0,00	0,00
36000	SITAN INVENTAR U UPORABI	24.965,87	0,00	24.965,87	0,00	5.498,00	2.933,32	2.564,68	0,00	27.530,55

BRUTO BILANCA S PO ETNIM STANJEM

Od datuma: 01.01.2024 do datuma: 31.12.2024, iznosi u eurima

Konto	Naziv	PO ETNO STANJE				TEKU A KNJIŽENJA				Ukupni saldo
		Duguje	Potražuje	Saldo duguje	Saldo potr.	Duguje	Potražuje	Saldo duguje	Saldo potr.	
360		24.965,87	0,00	24.965,87	0,00	5.498,00	2.933,32	2.564,68	0,00	27.530,55
36300	OTPIS SITNOG INVENTARA	49,51	25.015,38	0,00	24.965,87	2.933,32	5.498,00	0,00	2.564,68	-27.530,55
363		49,51	25.015,38	0,00	24.965,87	2.933,32	5.498,00	0,00	2.564,68	-27.530,55
36		25.015,38	25.015,38	24.965,87	24.965,87	8.431,32	8.431,32	2.564,68	2.564,68	0,00
3		31.783,79	25.015,38	31.734,28	24.965,87	54.975,36	54.773,13	2.766,91	2.564,68	6.970,64
40000	OSNOVNI MATERIJAL I SIROVINE - ODLAGALIŠTE OTPADA	0,00	0,00	0,00	0,00	3.530,37	3.530,37	0,00	0,00	0,00
40001	OSNOVNI MATERIJAL I SIROVINE BEZ PRIMKE	0,00	0,00	0,00	0,00	328,08	328,08	0,00	0,00	0,00
40050	MATERIJAL ZA HTZ ZAŠTITU RADNA ODJE A I OBU A	0,00	0,00	0,00	0,00	1.986,75	1.986,75	0,00	0,00	0,00
400		0,00	0,00	0,00	0,00	5.845,20	5.845,20	0,00	0,00	0,00
40100	UREDSKI MATERIJAL	0,00	0,00	0,00	0,00	805,02	805,02	0,00	0,00	0,00
40110	MATERIJAL ZA IŠ ENJE I ODRŽAVANJE	0,00	0,00	0,00	0,00	566,14	566,14	0,00	0,00	0,00
40141	OSTALI NAPICI (SOKOVI, KAVA, AJ) ZA POTREBE ZAPOS	0,00	0,00	0,00	0,00	193,14	193,14	0,00	0,00	0,00
401		0,00	0,00	0,00	0,00	1.564,30	1.564,30	0,00	0,00	0,00
40400	TROŠKOVI SITNOG INVENTARA	0,00	0,00	0,00	0,00	5.498,00	5.498,00	0,00	0,00	0,00
404		0,00	0,00	0,00	0,00	5.498,00	5.498,00	0,00	0,00	0,00
40500	REZERVNI DIJELOVI ZA VOZILA I STROJEVE	0,00	0,00	0,00	0,00	16.402,20	16.402,20	0,00	0,00	0,00
40510	MATERIJAL ZA ODRŽAVANJE OPREME I OBJEKATA	0,00	0,00	0,00	0,00	2.324,39	2.324,39	0,00	0,00	0,00
40511	MATERIJAL ZA ODRŽAVANJE ODLAGALIŠTA - TRETIRANJE	0,00	0,00	0,00	0,00	320,86	320,86	0,00	0,00	0,00
40550	50% TROŠKOVA REZERVNIH DIJELOVA I MATERIJALA ZA OS	0,00	0,00	0,00	0,00	35,34	35,34	0,00	0,00	0,00
40560	50% TROŠKOVA REZERVNIH DIJELOVA I MATERIJALA ZA OS	0,00	0,00	0,00	0,00	35,34	35,34	0,00	0,00	0,00
40561	50% PDV-A TROŠKOVA REZERVNIH DIJELOVA I MATERIJALA	0,00	0,00	0,00	0,00	8,84	8,84	0,00	0,00	0,00
40590	TROŠKOVI AKUMULATORA, PRIMARNIH ELIJA I BATERIJA	0,00	0,00	0,00	0,00	389,28	389,28	0,00	0,00	0,00
405		0,00	0,00	0,00	0,00	19.516,25	19.516,25	0,00	0,00	0,00
40600	ELEKTRI NA ENERGIJA	0,00	0,00	0,00	0,00	5.084,81	5.084,81	0,00	0,00	0,00
40630	TROŠKOVI MOTORNOG ULJA I MAZIVA ZA STROJEVE I VO	0,00	0,00	0,00	0,00	1.991,20	1.991,20	0,00	0,00	0,00
40670	TROŠAK GORIVA ZA TERETNA VOZILA (KAMIONE, STROJE	0,00	0,00	0,00	0,00	33.420,24	33.420,24	0,00	0,00	0,00
406		0,00	0,00	0,00	0,00	40.496,25	40.496,25	0,00	0,00	0,00
40751	50% TROŠKOVI GORIVA ZA OSOBNO VOZILO	0,00	0,00	0,00	0,00	1.451,47	1.451,47	0,00	0,00	0,00
40761	50% TROŠKOVI GORIVA ZA OSOBNO VOZILO	0,00	0,00	0,00	0,00	1.451,47	1.451,47	0,00	0,00	0,00
40762	50% PRETPOREZA GORIVA ZA OSOBNO VOZILO - NE MOŽI	0,00	0,00	0,00	0,00	362,86	362,86	0,00	0,00	0,00
407		0,00	0,00	0,00	0,00	3.265,80	3.265,80	0,00	0,00	0,00
40		0,00	0,00	0,00	0,00	76.185,80	76.185,80	0,00	0,00	0,00
41000	USLUGE TELEFONA I INTERNETA	0,00	0,00	0,00	0,00	5.362,25	5.362,25	0,00	0,00	0,00
41010	POŠTANSKI TROŠKOVI	0,00	0,00	0,00	0,00	130,54	130,54	0,00	0,00	0,00
41020	USLUGE PRIJEVOZA U CESTOVONOM PROMETU	0,00	0,00	0,00	0,00	7.460,00	7.460,00	0,00	0,00	0,00
410		0,00	0,00	0,00	0,00	12.952,79	12.952,79	0,00	0,00	0,00
41140	GRAFI KE USLUGE TISKA I UVEZA	0,00	0,00	0,00	0,00	124,71	124,71	0,00	0,00	0,00
411		0,00	0,00	0,00	0,00	124,71	124,71	0,00	0,00	0,00

BRUTO BILANCA S PO ETNIM STANJEM

Od datuma: 01.01.2024 do datuma: 31.12.2024, iznosi u eurima

Konto	Naziv	PO ETNO STANJE				TEKU A KNJIŽENJA				Ukupni saldo
		Duguje	Potražuje	Saldo duguje	Saldo potr.	Duguje	Potražuje	Saldo duguje	Saldo potr.	
41200	USLUGE TEKU EG ODRŽAVANJA BEZ VL.MATERIJALA	0,00	0,00	0,00	0,00	73.141,30	73.141,30	0,00	0,00	0,00
41202	USLUGE VULKANIZAERA I NABAVE GUMA ZA VOZNI PARK	0,00	0,00	0,00	0,00	5.739,40	5.739,40	0,00	0,00	0,00
41220	USLUGE IŠ ENJA,POPRAVAKA,FOTOG.USL.I DR.	0,00	0,00	0,00	0,00	3.570,00	3.570,00	0,00	0,00	0,00
41230	USLUGE ODRŽAVANJA SOFTVERA I WEB STRANICA	0,00	0,00	0,00	0,00	7.076,23	7.076,23	0,00	0,00	0,00
41250	50% USLUGA IŠ ENJA I PRANJA OSOBNIH AUTOMOBILA	0,00	0,00	0,00	0,00	8,00	8,00	0,00	0,00	0,00
41251	50% USLUGA SERVISA ZA ODRŽAVANJE AUTOM. KOJI SLU	0,00	0,00	0,00	0,00	671,78	671,78	0,00	0,00	0,00
41260	50% USLUGA IŠ ENJA I PRANJA OSOBNIH AUTOMOBILA	0,00	0,00	0,00	0,00	8,00	8,00	0,00	0,00	0,00
41261	50% USLUGA SERVISA ZA ODRŽAVANJE AUTOM. KOJI SLU	0,00	0,00	0,00	0,00	671,77	671,77	0,00	0,00	0,00
41262	50% PDV-A NA USLUGU SERVISA OSOBNIH AUTOMOBILA-I	0,00	0,00	0,00	0,00	167,94	167,94	0,00	0,00	0,00
41263	50% PDV-A NA USLUGE IŠ ENJA I PRANJA OSOBNOG AU	0,00	0,00	0,00	0,00	2,00	2,00	0,00	0,00	0,00
41270	USLUGE TEKU E ZAŠTITE NA RADU	0,00	0,00	0,00	0,00	1.550,00	1.550,00	0,00	0,00	0,00
412		0,00	0,00	0,00	0,00	92.606,42	92.606,42	0,00	0,00	0,00
41300	50% TROŠKOVA REGISTRACIJE OSOBNIH AUTOMOBILA	0,00	0,00	0,00	0,00	165,99	165,99	0,00	0,00	0,00
41310	50% TROŠKOVA REGISTRACIJE OSOBNIH AUTOMOBILA-PC	0,00	0,00	0,00	0,00	166,00	166,00	0,00	0,00	0,00
41311	50% PDV-A TROŠKOVA REGISTRACIJE OSOBNIH AUTOMO	0,00	0,00	0,00	0,00	14,91	14,91	0,00	0,00	0,00
41330	TROŠKOVI REGISTRACIJE DOSTAVNIH I TERETNIH VOZILA	0,00	0,00	0,00	0,00	1.456,39	1.456,39	0,00	0,00	0,00
413		0,00	0,00	0,00	0,00	1.803,29	1.803,29	0,00	0,00	0,00
41400	ZAKUPNINE - NAJMNINE NEKRETNINA - PIŠKORNICA D.O.C	0,00	0,00	0,00	0,00	171.873,72	171.873,72	0,00	0,00	0,00
41401	ZAKUPNINE - OSTALE ZAKUPNINE	0,00	0,00	0,00	0,00	543,60	543,60	0,00	0,00	0,00
41410	ZAKUPNINE OPREME	0,00	0,00	0,00	0,00	620,79	620,79	0,00	0,00	0,00
41460	50% RENT-A-CAR USLUGE	0,00	0,00	0,00	0,00	345,00	345,00	0,00	0,00	0,00
41470	50% RENT-A-CAR USLUGE - POREZNO NEPRIZNATO	0,00	0,00	0,00	0,00	345,00	345,00	0,00	0,00	0,00
41471	50% PDV-A RENT-A-CAR USLUGE - POREZNO NEPRIZNATC	0,00	0,00	0,00	0,00	86,25	86,25	0,00	0,00	0,00
414		0,00	0,00	0,00	0,00	173.814,36	173.814,36	0,00	0,00	0,00
41600	NAKNADA DRUGI DOHODAK UG.O DJELU	0,00	0,00	0,00	0,00	8.932,80	8.932,80	0,00	0,00	0,00
41620	TROŠAK DOPRINOSA ZA ZDRAVSTVO - UG. O DJELU	0,00	0,00	0,00	0,00	669,84	669,84	0,00	0,00	0,00
41660	USLUGE REVIZIJE, PROCJENE VRIJEDNOSTI	0,00	0,00	0,00	0,00	3.550,00	3.550,00	0,00	0,00	0,00
41671	USLUGE JAVNIH BILJEŽNIKA	0,00	0,00	0,00	0,00	487,56	487,56	0,00	0,00	0,00
41673	USLUGE ODVJETNIKA U SUDSKIM POSTUPCIMA	0,00	0,00	0,00	0,00	1.000,00	1.000,00	0,00	0,00	0,00
41691	GEODETSKE USLUGE	0,00	0,00	0,00	0,00	3.320,19	3.320,19	0,00	0,00	0,00
416		0,00	0,00	0,00	0,00	17.960,39	17.960,39	0,00	0,00	0,00
41700	KOMUNALNA NAKNADA - OP INA KOPRIVNI KI IVANEC	0,00	0,00	0,00	0,00	231.796,68	231.796,68	0,00	0,00	0,00
41720	TROŠKOVI VODE I ODVODNJE - PIŠKORNICA	0,00	0,00	0,00	0,00	318,97	318,97	0,00	0,00	0,00
41750	50% GARAŽIRANJE I PARKIRANJE OSOBNOG AUTOMOBILA/	0,00	0,00	0,00	0,00	83,29	83,29	0,00	0,00	0,00
41751	50% GARAŽIRANJE I PARKIRANJE OSOBNOG AUTOMOBILA/	0,00	0,00	0,00	0,00	83,28	83,28	0,00	0,00	0,00
41752	50% PDV-A GARAŽIRANJE I PARKIRANJE OSOBNOG AUTOI	0,00	0,00	0,00	0,00	12,53	12,53	0,00	0,00	0,00
41760	DERATIZACIJA I DEZINFEKCIJSKE USLUGE	0,00	0,00	0,00	0,00	1.170,00	1.170,00	0,00	0,00	0,00
41780	USLUGE ZBRINJAVANJA OTPADA	0,00	0,00	0,00	0,00	67.899,79	67.899,79	0,00	0,00	0,00
41781	VETERINARSKJE, SANITARNE USLIUGE	0,00	0,00	0,00	0,00	201,80	201,80	0,00	0,00	0,00
417		0,00	0,00	0,00	0,00	301.566,34	301.566,34	0,00	0,00	0,00
41800	50% TROŠKOVA REPREZENTACIJE S PDV-OM	0,00	0,00	0,00	0,00	600,66	600,66	0,00	0,00	0,00
41810	50% TROŠKOVA REPREZENTACIJE S PDV-OM	0,00	0,00	0,00	0,00	600,66	600,66	0,00	0,00	0,00
418		0,00	0,00	0,00	0,00	1.201,32	1.201,32	0,00	0,00	0,00

BRUTO BILANCA S PO ETNIM STANJEM

Od datuma: 01.01.2024 do datuma: 31.12.2024, iznosi u eurima

Konto	Naziv	PO ETNO STANJE				TEKU A KNJIŽENJA				Ukupni saldo
		Duguje	Potražuje	Saldo duguje	Saldo potr.	Duguje	Potražuje	Saldo duguje	Saldo potr.	
41901	USLUGA ISPITIVANJA POVRŠINSKIH VODA	0,00	0,00	0,00	0,00	3.256,96	3.256,96	0,00	0,00	0,00
41902	USLUGA ISPITIVANJA PODZEMNIH VODA	0,00	0,00	0,00	0,00	11.414,32	11.414,32	0,00	0,00	0,00
41903	USLUGE ISPITIVANJA PROCJEDNIH VODA	0,00	0,00	0,00	0,00	1.344,72	1.344,72	0,00	0,00	0,00
41904	USLUGE ISPITIVANJA OBORINSKIH VODA	0,00	0,00	0,00	0,00	697,92	697,92	0,00	0,00	0,00
41905	USLUGE MJERENJA ODLAGALIŠNIH PLINOVA	0,00	0,00	0,00	0,00	1.180,00	1.180,00	0,00	0,00	0,00
41907	USLUGA DODATNIH ISPITIVANJA VODE, TLA I SL. NA ODLA	0,00	0,00	0,00	0,00	3.762,71	3.762,71	0,00	0,00	0,00
41909	OSTALE USLUGE IZVO ENJA TEHNI KIH RADOVA NA ODL	0,00	0,00	0,00	0,00	16.548,78	16.548,78	0,00	0,00	0,00
419		0,00	0,00	0,00	0,00	38.205,41	38.205,41	0,00	0,00	0,00
41		0,00	0,00	0,00	0,00	640.235,03	640.235,03	0,00	0,00	0,00
42000	TROŠAK NETO PLA A RADNIKA	0,00	0,00	0,00	0,00	174.676,60	174.676,60	0,00	0,00	0,00
420		0,00	0,00	0,00	0,00	174.676,60	174.676,60	0,00	0,00	0,00
42100	TROŠAK POREZA I PRIREZA IZ PLA A	0,00	0,00	0,00	0,00	16.453,19	16.453,19	0,00	0,00	0,00
421		0,00	0,00	0,00	0,00	16.453,19	16.453,19	0,00	0,00	0,00
42200	TROŠAK DOPRINOSA IZ PLA A - MIO I II	0,00	0,00	0,00	0,00	45.881,69	45.881,69	0,00	0,00	0,00
422		0,00	0,00	0,00	0,00	45.881,69	45.881,69	0,00	0,00	0,00
42300	DOPRINOS ZA ZDRAVSTVO NA PLA E	0,00	0,00	0,00	0,00	36.958,48	36.958,48	0,00	0,00	0,00
423		0,00	0,00	0,00	0,00	36.958,48	36.958,48	0,00	0,00	0,00
42		0,00	0,00	0,00	0,00	273.969,96	273.969,96	0,00	0,00	0,00
43000	TROŠKOVI AMORTIZACIJE DUGOTRAJNE IMOVINE	0,00	0,00	0,00	0,00	377.949,97	377.949,97	0,00	0,00	0,00
430		0,00	0,00	0,00	0,00	377.949,97	377.949,97	0,00	0,00	0,00
43200	50% AMORTIZACIJE OSOBNIH VOZILA	0,00	0,00	0,00	0,00	3.047,61	3.047,61	0,00	0,00	0,00
43210	50% AMORTIZACIJE OSOBNIH VOZILA - POREZNO NEPRIZI	0,00	0,00	0,00	0,00	3.047,62	3.047,62	0,00	0,00	0,00
43230	AMORTIZACIJA POREZNO NEPRIZNATOG PDV-A OSOBNIH	0,00	0,00	0,00	0,00	752,38	752,38	0,00	0,00	0,00
432		0,00	0,00	0,00	0,00	6.847,61	6.847,61	0,00	0,00	0,00
43		0,00	0,00	0,00	0,00	384.797,58	384.797,58	0,00	0,00	0,00
45200	TROŠKOVI DUGORO NOG REZERVIRANJA ZA GUBITKE PC	0,00	0,00	0,00	0,00	20.104,61	20.104,61	0,00	0,00	0,00
452		0,00	0,00	0,00	0,00	20.104,61	20.104,61	0,00	0,00	0,00
45301	TROŠKOVI DUGORO NOG ZAKONOM PROPISANOG REZEI	0,00	0,00	0,00	0,00	251.311,36	251.311,36	0,00	0,00	0,00
453		0,00	0,00	0,00	0,00	251.311,36	251.311,36	0,00	0,00	0,00
45		0,00	0,00	0,00	0,00	271.415,97	271.415,97	0,00	0,00	0,00
46000	DNEVNICE ZA SLUŽBENA PUTOVANJA	0,00	0,00	0,00	0,00	90,00	90,00	0,00	0,00	0,00
46020	TROŠKOVI VLASTITIG AUTOMOBILA NA SLUŽBENOM PUTL	0,00	0,00	0,00	0,00	337,00	337,00	0,00	0,00	0,00
46070	OSTALI TROŠKOVI NA SL. PUTU (TROŠAK AUTOCESTE, TU	0,00	0,00	0,00	0,00	6,90	6,90	0,00	0,00	0,00
460		0,00	0,00	0,00	0,00	433,90	433,90	0,00	0,00	0,00
46100	TROŠKOVI PRIJEVOZA NA POSAO I S POSLA	0,00	0,00	0,00	0,00	12.722,67	12.722,67	0,00	0,00	0,00
46150	DAROV I DJECI I SLI NE POTPORE	0,00	0,00	0,00	0,00	1.300,00	1.300,00	0,00	0,00	0,00
46160	BOŽI NICA-REGRES ZA GOD.-USKRSNICA-JUBILARNA NAC	0,00	0,00	0,00	0,00	11.070,00	11.070,00	0,00	0,00	0,00
46161	NEOPOREZIVA NAGRADA ZA RAD DO 5.000,00 KN	0,00	0,00	0,00	0,00	11.720,00	11.720,00	0,00	0,00	0,00
46162	NEOPOREZIVA NAKNADA ZA TOPLI OBROK U PAUŠALNOM	0,00	0,00	0,00	0,00	13.880,58	13.880,58	0,00	0,00	0,00
46180	JUBILARNA NAGRADA IZNAD NEOPOREZIVOG IZNOSA	0,00	0,00	0,00	0,00	118,17	118,17	0,00	0,00	0,00
461		0,00	0,00	0,00	0,00	50.811,42	50.811,42	0,00	0,00	0,00

BRUTO BILANCA S PO ETNIM STANJEM

Od datuma: 01.01.2024 do datuma: 31.12.2024, iznosi u eurima

Konto	Naziv	PO ETNO STANJE				TEKU A KNJIŽENJA				Ukupni saldo
		Duguje	Potražuje	Saldo duguje	Saldo potr.	Duguje	Potražuje	Saldo duguje	Saldo potr.	
46400	PREMIJE OSIGURANJA DUGOTRAJNE IMOVINE	0,00	0,00	0,00	0,00	32,07	32,07	0,00	0,00	0,00
46410	PREMIJA OSIGURANJA OD ODGOVORNOSTI PREMA ZAPO	0,00	0,00	0,00	0,00	701,82	701,82	0,00	0,00	0,00
46420	PREMIJE OSIGURANJA PROMETNIH SREDSTAVA	0,00	0,00	0,00	0,00	1.636,49	1.636,49	0,00	0,00	0,00
46492	PREMIJE OSIGURANJA OD ODGOVORNOSTI PREMA TRE	0,00	0,00	0,00	0,00	573,16	573,16	0,00	0,00	0,00
464		0,00	0,00	0,00	0,00	2.943,54	2.943,54	0,00	0,00	0,00
46500	NAKNADA ZA USLUGE BANAKA	0,00	0,00	0,00	0,00	1.063,46	1.063,46	0,00	0,00	0,00
46501	USLUGE FINANCIJSKE AGECIJE	0,00	0,00	0,00	0,00	116,25	116,25	0,00	0,00	0,00
465		0,00	0,00	0,00	0,00	1.179,71	1.179,71	0,00	0,00	0,00
46600	LANARINE KOMORI (HGK ili HOK)	0,00	0,00	0,00	0,00	240,00	240,00	0,00	0,00	0,00
46610	LANARINE UDRUGAMA I STRUKOVNIM KOMORAMA	0,00	0,00	0,00	0,00	546,84	546,84	0,00	0,00	0,00
46620	NADOKNADA ZA OP EKORISNU FUNKCIJU ŠUMA	0,00	0,00	0,00	0,00	260,83	260,83	0,00	0,00	0,00
466		0,00	0,00	0,00	0,00	1.047,67	1.047,67	0,00	0,00	0,00
46840	TROŠKOVI PRETPLATE FININFO PAKETA, HRT PRISTOJBA	0,00	0,00	0,00	0,00	254,88	254,88	0,00	0,00	0,00
46850	TROŠKOVI CERTIFIKACIJSKOG AUDITA - ISO NORME	0,00	0,00	0,00	0,00	1.100,00	1.100,00	0,00	0,00	0,00
468		0,00	0,00	0,00	0,00	1.354,88	1.354,88	0,00	0,00	0,00
46910	TROŠKOVI ZA PRIRU NIKE, ASOPISE I STRU NU LITERA	0,00	0,00	0,00	0,00	177,58	177,58	0,00	0,00	0,00
46950	TROŠKOVI OBAVEZNIH LIJE NI KIH PREGLEDA	0,00	0,00	0,00	0,00	2.655,80	2.655,80	0,00	0,00	0,00
469		0,00	0,00	0,00	0,00	2.833,38	2.833,38	0,00	0,00	0,00
46		0,00	0,00	0,00	0,00	60.604,50	60.604,50	0,00	0,00	0,00
47010	ZATEZNE KAMATE	0,00	0,00	0,00	0,00	3,50	3,50	0,00	0,00	0,00
470		0,00	0,00	0,00	0,00	3,50	3,50	0,00	0,00	0,00
47		0,00	0,00	0,00	0,00	3,50	3,50	0,00	0,00	0,00
48200	NEAMORTIZIRANA VRIJEDNOST RASHODOVANE, UNIŠTEN	0,00	0,00	0,00	0,00	88,91	88,91	0,00	0,00	0,00
48240	OTPISI SIROVINA I MATERIJALA	0,00	0,00	0,00	0,00	0,95	0,95	0,00	0,00	0,00
482		0,00	0,00	0,00	0,00	89,86	89,86	0,00	0,00	0,00
48400	TROŠKOVI KAZNI ZA PRIJESTUPE I PREKRŠAJE, PRISILNE	0,00	0,00	0,00	0,00	330,00	330,00	0,00	0,00	0,00
484		0,00	0,00	0,00	0,00	330,00	330,00	0,00	0,00	0,00
48500	NAKNADNO UTVR ENI TROŠKOVI POSLOVANJA IZ PRETH	0,00	0,00	0,00	0,00	428,77	428,77	0,00	0,00	0,00
485		0,00	0,00	0,00	0,00	428,77	428,77	0,00	0,00	0,00
48600	DAROVANJE ZA OP EKORISNE NAMJENE	0,00	0,00	0,00	0,00	7.500,00	7.500,00	0,00	0,00	0,00
486		0,00	0,00	0,00	0,00	7.500,00	7.500,00	0,00	0,00	0,00
48		0,00	0,00	0,00	0,00	8.348,63	8.348,63	0,00	0,00	0,00
49100	RASPORED TROŠKOVA ZA POKRI E UPRAVNIH, ADMIN. TI	0,00	0,00	0,00	0,00	1.715.560,97	1.715.560,97	0,00	0,00	0,00
491		0,00	0,00	0,00	0,00	1.715.560,97	1.715.560,97	0,00	0,00	0,00
49		0,00	0,00	0,00	0,00	1.715.560,97	1.715.560,97	0,00	0,00	0,00
4		0,00	0,00	0,00	0,00	3.431.121,94	3.431.121,94	0,00	0,00	0,00
69110	DUGOTRAJNA MATERIJALNA IMOVINA NAMJENJENA PROI	0,00	0,00	0,00	0,00	690,40	690,40	0,00	0,00	0,00
691		0,00	0,00	0,00	0,00	690,40	690,40	0,00	0,00	0,00
69		0,00	0,00	0,00	0,00	690,40	690,40	0,00	0,00	0,00
6		0,00	0,00	0,00	0,00	690,40	690,40	0,00	0,00	0,00
72000	TROŠKOVI UPRAVE, PRODAJE, ADMINISTRACIJE (49100)	0,00	0,00	0,00	0,00	1.715.560,97	1.715.560,97	0,00	0,00	0,00
720		0,00	0,00	0,00	0,00	1.715.560,97	1.715.560,97	0,00	0,00	0,00
72		0,00	0,00	0,00	0,00	1.715.560,97	1.715.560,97	0,00	0,00	0,00

BRUTO BILANCA S PO ETNIM STANJEM

Od datuma: 01.01.2024 do datuma: 31.12.2024, iznosi u eurima

Konto	Naziv	PO ETNO STANJE				TEKU A KNJIŽENJA				Ukupni saldo
		Duguje	Potražuje	Saldo duguje	Saldo potr.	Duguje	Potražuje	Saldo duguje	Saldo potr.	
75100	PRIHOD OD PRODAJE USLUGA ZBRINJAVANJA OTPADA-25	0,00	0,00	0,00	0,00	1.703.365,05	1.703.365,05	0,00	0,00	0,00
75130	PRIHODI OD KNJIGOVODSTVENIH USLUGA 25%	0,00	0,00	0,00	0,00	3.583,56	3.583,56	0,00	0,00	0,00
751		0,00	0,00	0,00	0,00	1.706.948,61	1.706.948,61	0,00	0,00	0,00
75		0,00	0,00	0,00	0,00	1.706.948,61	1.706.948,61	0,00	0,00	0,00
77020	PRIHODI OD KAMATA S POVEZANIM PODUZETNICIMA	0,00	0,00	0,00	0,00	11.275,67	11.275,67	0,00	0,00	0,00
770		0,00	0,00	0,00	0,00	11.275,67	11.275,67	0,00	0,00	0,00
77100	PRIHODI OD KAMATA A VISTA BANKE	0,00	0,00	0,00	0,00	0,05	0,05	0,00	0,00	0,00
77130	PRIHODI OD KAMATA NA DEPOZITE I JAM EVINE	0,00	0,00	0,00	0,00	2,53	2,53	0,00	0,00	0,00
771		0,00	0,00	0,00	0,00	2,58	2,58	0,00	0,00	0,00
77		0,00	0,00	0,00	0,00	11.278,25	11.278,25	0,00	0,00	0,00
78110	PRIHODI OD PRODAJE DUGOTRAJNE MATERIJALNE IMOVI	0,00	0,00	0,00	0,00	2.100,00	2.100,00	0,00	0,00	0,00
78111	PRIHODI OD PRODAJE DUGOTRAJNE MATERIJALNE IMOVI	0,00	0,00	0,00	0,00	0,00	0,00	0,00	0,00	0,00
781		0,00	0,00	0,00	0,00	2.100,00	2.100,00	0,00	0,00	0,00
78260	PRIHODI OD NAPLATA ENIH PRETHODNO OTPISANIH POTRAŽUJENJA	0,00	0,00	0,00	0,00	195,84	195,84	0,00	0,00	0,00
78261	PRIHODI OD NAPLATA ENIH PRETHODNO OTPISANIH POTRAŽUJENJA	0,00	0,00	0,00	0,00	175,92	175,92	0,00	0,00	0,00
782		0,00	0,00	0,00	0,00	371,76	371,76	0,00	0,00	0,00
78360	PRIHODI OD PREFAKTURIRANIH TROŠKOVA 25%	0,00	0,00	0,00	0,00	34,31	34,31	0,00	0,00	0,00
783		0,00	0,00	0,00	0,00	34,31	34,31	0,00	0,00	0,00
78590	PRIHODI OD NAPLATE PO SUDSKIM SPOROVIMA - TROŠKOVI	0,00	0,00	0,00	0,00	251,44	251,44	0,00	0,00	0,00
78593	PRIHODI OD POVRATA SUDSKIH TROŠKOVA	0,00	0,00	0,00	0,00	663,61	663,61	0,00	0,00	0,00
785		0,00	0,00	0,00	0,00	915,05	915,05	0,00	0,00	0,00
78601	PRIHODI OD DRŽAVNIH POTPORA ZA POKRIĆE TROŠKOVA	0,00	0,00	0,00	0,00	1.896,09	1.896,09	0,00	0,00	0,00
78610	PRIHODI OD DRŽAVNIH POTPORA ZA INVESTICIJE (IMOVINA)	0,00	0,00	0,00	0,00	12.542,05	12.542,05	0,00	0,00	0,00
786		0,00	0,00	0,00	0,00	14.438,14	14.438,14	0,00	0,00	0,00
78931	PRIHODI OD NAKNADA ŠTETA OD OSIGURANJA	0,00	0,00	0,00	0,00	2.763,29	2.763,29	0,00	0,00	0,00
789		0,00	0,00	0,00	0,00	2.763,29	2.763,29	0,00	0,00	0,00
78		0,00	0,00	0,00	0,00	20.622,55	20.622,55	0,00	0,00	0,00
79000	RAZLIKA PRIHODA I RASHODA	0,00	0,00	0,00	0,00	1.738.849,41	1.738.849,41	0,00	0,00	0,00
790		0,00	0,00	0,00	0,00	1.738.849,41	1.738.849,41	0,00	0,00	0,00
79		0,00	0,00	0,00	0,00	1.738.849,41	1.738.849,41	0,00	0,00	0,00
7		0,00	0,00	0,00	0,00	5.193.259,79	5.193.259,79	0,00	0,00	0,00
80000	DOBIT PRIJE OPOREZIVANJA	0,00	0,00	0,00	0,00	23.288,44	23.288,44	0,00	0,00	0,00
800		0,00	0,00	0,00	0,00	23.288,44	23.288,44	0,00	0,00	0,00
80		0,00	0,00	0,00	0,00	23.288,44	23.288,44	0,00	0,00	0,00
8		0,00	0,00	0,00	0,00	23.288,44	23.288,44	0,00	0,00	0,00
9000	UPISANI TEMELJNI KAPITAL UPLAĆEN U NOVCU	0,00	17,25	0,00	17,25	0,00	-3,84	3,84	0,00	-13,41
9001	UPISANI TEMELJNI KAPITAL IZ REINVESTIRANE DOBITI 201	0,00	331.807,02	0,00	331.807,02	0,00	0,00	0,00	0,00	-331.807,02
9002	UPISANI TEMELJNI KAPITAL IZ REINVESTIRANE DOBITI 201	0,00	786.179,58	0,00	786.179,58	0,00	-0,01	0,01	0,00	-786.179,57
900		0,00	1.118.003,85	0,00	1.118.003,85	0,00	-3,85	3,85	0,00	-1.118.000,00
90		0,00	1.118.003,85	0,00	1.118.003,85	0,00	-3,85	3,85	0,00	-1.118.000,00
91300	KAPITALNE PRIJAVE PRI SMANJENJU TEMELJNOG KAPITALA	0,00	0,00	0,00	0,00	0,00	3,85	0,00	3,85	-3,85
913		0,00	0,00	0,00	0,00	0,00	3,85	0,00	3,85	-3,85
91		0,00	0,00	0,00	0,00	0,00	3,85	0,00	3,85	-3,85

BRUTO BILANCA S PO ETNIM STANJEM
 Od datuma: 01.01.2024 do datuma: 31.12.2024, iznosi u eurima

Konto	Naziv	PO ETNO STANJE				TEKU A KNJIŽENJA				Ukupni saldo
		Duguje	Potražuje	Saldo duguje	Saldo potr.	Duguje	Potražuje	Saldo duguje	Saldo potr.	
9401	ZADRŽANA DOBIT 2015. GODINE	0,00	2.051,69	0,00	2.051,69	2.051,69	0,00	2.051,69	0,00	0,00
9402	ZADRŽANA DOBIT 2016. GODINE	0,00	389.495,41	0,00	389.495,41	140.345,03	0,00	140.345,03	0,00	-249.150,38
94020	ZADRŽANA DOBIT 2017. GODINE	0,00	105.748,80	0,00	105.748,80	0,00	0,00	0,00	0,00	-105.748,80
94021	ZADRŽANA DOBIT 2018. GODINE	0,00	6.463,58	0,00	6.463,58	0,00	0,00	0,00	0,00	-6.463,58
94022	ZADRŽANA DOBIT 2019. GODINE	0,00	15.638,09	0,00	15.638,09	0,00	0,00	0,00	0,00	-15.638,09
94023	ZADRŽANA DOBIT 2020. GODINE	0,00	27.761,16	0,00	27.761,16	0,00	0,00	0,00	0,00	-27.761,16
94024	ZADRŽANA DOBIT 2021. GODINE	0,00	96.792,48	0,00	96.792,48	0,00	0,00	0,00	0,00	-96.792,48
94025	ZADRŽANA DOBIT 2022. GODINE	0,00	105,57	0,00	105,57	0,00	0,00	0,00	0,00	-105,57
94026	ZADRŽANA DOBIT 2023. GODINE	0,00	0,00	0,00	0,00	0,00	53.623,17	0,00	53.623,17	-53.623,17
940		0,00	644.056,78	0,00	644.056,78	142.396,72	53.623,17	142.396,72	53.623,17	-555.283,23
94		0,00	644.056,78	0,00	644.056,78	142.396,72	53.623,17	142.396,72	53.623,17	-555.283,23
9500	DOBIT FINANCIJSKE GODINE	0,00	53.623,17	0,00	53.623,17	53.623,17	10.590,15	43.033,02	0,00	-10.590,15
950		0,00	53.623,17	0,00	53.623,17	53.623,17	10.590,15	43.033,02	0,00	-10.590,15
95		0,00	53.623,17	0,00	53.623,17	53.623,17	10.590,15	43.033,02	0,00	-10.590,15
99040	ROBA U SKLADIŠTU (TU A)	15.033,71	0,00	15.033,71	0,00	0,00	278,70	0,00	278,70	14.755,01
990		15.033,71	0,00	15.033,71	0,00	0,00	278,70	0,00	278,70	14.755,01
99540	VLASNICI ROBE U NAŠIM SKLADIŠTIMA	0,00	15.033,71	0,00	15.033,71	278,70	0,00	278,70	0,00	-14.755,01
995		0,00	15.033,71	0,00	15.033,71	278,70	0,00	278,70	0,00	-14.755,01
99		15.033,71	15.033,71	15.033,71	15.033,71	278,70	278,70	278,70	278,70	0,00
9		15.033,71	1.830.717,51	15.033,71	1.830.717,51	196.298,59	64.492,02	185.712,29	53.905,72	-1.683.877,23

BRUTO BILANCA S PO ETNIM STANJEM
Od datuma: 01.01.2024 do datuma: 31.12.2024, iznosi u eurima

Konto	Naziv	PO ETNO STANJE				TEKU A KNJIŽENJA				Ukupni saldo
		Duguje	Potražuje	Saldo duguje	Saldo potr.	Duguje	Potražuje	Saldo duguje	Saldo potr.	
0		4.178.269,66	2.962.113,11	4.178.269,66	2.962.113,11	1.527.373,68	404.728,92	1.508.308,04	385.663,28	2.338.801,31
1		2.314.738,40	37.030,26	2.314.738,40	37.030,26	4.605.876,53	5.592.578,32	677.811,64	1.664.513,43	1.291.006,35
2		0,00	1.684.949,30	0,00	1.684.949,30	2.130.993,38	2.398.945,15	19.157,56	287.109,33	-1.952.901,07
3		31.783,79	25.015,38	31.734,28	24.965,87	54.975,36	54.773,13	2.766,91	2.564,68	6.970,64
4		0,00	0,00	0,00	0,00	3.431.121,94	3.431.121,94	0,00	0,00	0,00
6		0,00	0,00	0,00	0,00	690,40	690,40	0,00	0,00	0,00
7		0,00	0,00	0,00	0,00	5.193.259,79	5.193.259,79	0,00	0,00	0,00
8		0,00	0,00	0,00	0,00	23.288,44	23.288,44	0,00	0,00	0,00
9		15.033,71	1.830.717,51	15.033,71	1.830.717,51	196.298,59	64.492,02	185.712,29	53.905,72	-1.683.877,23
SVEUKUPNO:		6.539.825,56	6.539.825,56	6.539.776,05	6.539.776,05	17.163.878,11	17.163.878,11	2.393.756,44	2.393.756,44	-0,00

BILANCA
stanje na dan 31.12.2024.

**Obrazac
POD-BIL**

Obveznik: 97160346104; PIŠKORNICA-SANACIJSKO ODLAGALIŠTE D.O.O.

Iznosi u eurima i centima

Naziv pozicije	AOP oznaka	Rbr. bilješke	Prethodna godina (neto)	Tekuća godina (neto)
1	2	3	4	5
AKTIVA				
A) POTRAŽIVANJA ZA UPISANI A NEUPLAĆENI KAPITAL	001			
B) DUGOTRAJNA IMOVINA (AOP 003+010+020+031+036)	002		1.216.156,55	2.338.801,31
I. NEMATERIJALNA IMOVINA (AOP 004 do 009)	003		0,00	0,00
1. Izdaci za razvoj	004			
2. Koncesije, patenti, licencije, robne i uslužne marke, softver i ostala prava	005			
3. Goodwill	006			
4. Predumovi za nabavu nematerijalne imovine	007			
5. Nematerijalna imovina u pripremi	008			
6. Ostala nematerijalna imovina	009			
II. MATERIJALNA IMOVINA (AOP 011 do 019)	010		869.212,29	491.857,05
1. Zemljište	011		7.621,34	7.621,34
2. Građevinski objekti	012		774.692,84	447.512,12
3. Postrojenja i oprema	013		5.753,14	2.930,86
4. Alati, pogonski inventar i transportna imovina	014		58.582,09	10.629,85
5. Biološka imovina	015			
6. Predumovi za materijalnu imovinu	016			
7. Materijalna imovina u pripremi	017		22.562,88	23.162,88
8. Ostala materijalna imovina	018			
9. Ulaganje u nekretnine	019			
III. DUGOTRAJNA FINACIJSKA IMOVINA (AOP 021 do 030)	020		346.944,26	1.846.944,26
1. Ulaganja u udjele (dionice) poduzetnika unutar grupe	021			
2. Ulaganja u ostale vrijednosne papire poduzetnika unutar grupe	022			
3. Dani zajmovi, depoziti i slično poduzetnicima unutar grupe	023		346.944,26	1.546.944,26
4. Ulaganja u udjele (dionice) društava povezanih sudjelujućim interesom	024			
5. Ulaganja u ostale vrijednosne papire društava povezanih sudjelujućim interesom	025			
6. Dani zajmovi, depoziti i slično društvima povezanim sudjelujućim interesom	026			
7. Ulaganja u vrijednosne papire	027			
8. Dani zajmovi, depoziti i slično	028			300.000,00
9. Ostala ulaganja koja se obračunavaju metodom udjela	029			
10. Ostala dugotrajna financijska imovina	030			
IV. POTRAŽIVANJA (AOP 032 do 035)	031		0,00	0,00
1. Potraživanja od poduzetnika unutar grupe	032			
2. Potraživanja od društava povezanih sudjelujućim interesom	033			
3. Potraživanja od kupaca	034			
4. Ostala potraživanja	035			
V. ODGOĐENA POREZNA IMOVINA	036			
C) KRATKOTRAJNA IMOVINA (AOP 038+046+053+063)	037		2.282.117,47	1.294.220,40
I. ZALIHE (AOP 039 do 045)	038		6.768,41	6.970,64
1. Sirovine i materijal	039		6.768,41	6.970,64
2. Proizvodnja u tijeku	040			
3. Gotovi proizvodi	041			
4. Trgovačka roba	042			
5. Predumovi za zalihe	043			
6. Dugotrajna imovina namijenjena prodaji	044			
7. Biološka imovina	045			

BILANCA
stanje na dan 31.12.2024.

**Obrazac
POD-BIL**

Obveznik: 97160346104; PIŠKORNICA-SANACIJSKO ODLAGALIŠTE D.O.O.

Iznosi u eurima i centima

Naziv pozicije	AOP oznaka	Rbr. bilješke	Prethodna godina (neto)	Tekuća godina (neto)
1	2	3	4	5
II. POTRAŽIVANJA (AOP 047 do 052)	046		295.678,93	155.349,63
1. Potraživanja od poduzetnika unutar grupe	047		142.396,72	
2. Potraživanja od društava povezanih sudjelujućim interesom	048			
3. Potraživanja od kupaca	049		151.213,69	153.503,53
4. Potraživanja od zaposlenika i članova poduzetnika	050			
5. Potraživanja od države i drugih institucija	051		2.068,52	1.846,10
6. Ostala potraživanja	052			
III. KRATKOTRAJNA FINACIJSKA IMOVINA (AOP 054 do 062)	053		1.500.000,00	0,00
1. Ulaganja u udjele (dionice) poduzetnika unutar grupe	054			
2. Ulaganja u ostale vrijednosne papire poduzetnika unutar grupe	055			
3. Dani zajmovi, depoziti i slično poduzetnicima unutar grupe	056		1.200.000,00	
4. Ulaganja u udjele (dionice) društava povezanih sudjelujućim interesom	057			
5. Ulaganja u ostale vrijednosne papire društava povezanih sudjelujućim interesom	058			
6. Dani zajmovi, depoziti i slično društvima povezanim sudjelujućim interesom	059			
7. Ulaganja u vrijednosne papire	060			
8. Dani zajmovi, depoziti i slično	061		300.000,00	
9. Ostala financijska imovina	062			
IV. NOVAC U BANC I BLAGAJNI	063		479.670,13	1.131.900,13
D) PLAĆENI TROŠKOVI BUDUĆEG RAZDOBLJA I OBRAČUNATI PRIHODI	064		2.359,08	3.756,59
E) UKUPNO AKTIVA (AOP 001+002+037+064)	065		3.500.633,10	3.636.778,30
F) IZVANBILANČNI ZAPISI	066		15.033,71	14.755,01
PASIVA				
A) KAPITAL I REZERVE (AOP 068 do 070+076+077+084+087+090)	067		1.815.683,80	1.683.877,23
I. TEMELJNI (UPISANI) KAPITAL	068		1.118.003,85	1.118.000,00
II. KAPITALNE REZERVE	069			3,85
III. REZERVE IZ DOBITI (AOP 071+072-073+074+075)	070		0,00	0,00
1. Zakonske rezerve	071			
2. Rezerve za vlastite dionice	072			
3. Vlastite dionice i udjeli (odbitna stavka)	073			
4. Statutarne rezerve	074			
5. Ostale rezerve	075			
IV. REVALORIZACIJSKE REZERVE	076			
V. REZERVE FER VRIJEDNOSTI I OSTALO (AOP 078 do 083)	077		0,00	0,00
1. Fer vrijednost financijske imovine kroz ostalu sveobuhvatnu dobit (odnosno raspoložive za prodaju)	078			
2. Učinkoviti dio zaštite novčanih tokova	079			
3. Učinkoviti dio zaštite neto ulaganja u inozemstvu	080			
4. Ostale rezerve fer vrijednosti	081			
5. Tečajne razlike iz preračuna inozemnog poslovanja (konsolidacija)	082			
6. Tečajne razlike zbog preračuna u prezentacijsku valutu	083			
VI. ZADRŽANA DOBIT ILI PRENESENI GUBITAK (AOP 085-086)	084		644.056,78	555.283,23
1. Zadržana dobit	085		644.056,78	555.283,23
2. Preneseni gubitak	086			
VII. DOBIT ILI GUBITAK POSLOVNE GODINE (AOP 088-089)	087		53.623,17	10.590,15
1. Dobit poslovne godine	088		53.623,17	10.590,15

BILANCA
stanje na dan 31.12.2024.

**Obrazac
POD-BIL**

Obveznik: 97160346104; PIŠKORNICA-SANACIJSKO ODLAGALIŠTE D.O.O.

Iznosi u eurima i centima

Naziv pozicije	AOP oznaka	Rbr. bilješke	Prethodna godina (neto)	Tekuća godina (neto)
1	2	3	4	5
2. Gubitak poslovne godine	089			
VIII. MANJINSKI (NEKONTROLIRAJUĆI) INTERES	090			
B) REZERVIRANJA (AOP 092 do 097)	091		1.589.260,87	1.860.676,84
1. Rezerviranja za mirovine, otpremnine i slične obveze	092			
2. Rezerviranja za porezne obveze	093			
3. Rezerviranja za započete sudske sporove	094			20.104,61
4. Rezerviranja za troškove obnavljanja prirodnih bogatstava	095			
5. Rezerviranja za troškove u jamstvenim rokovima	096			
6. Druga rezerviranja	097		1.589.260,87	1.840.572,23
C) DUGOROČNE OBVEZE (AOP 099 do 109)	098		0,00	0,00
1. Obveze prema poduzetnicima unutar grupe	099			
2. Obveze za zajmove, depozite i slično poduzetnika unutar grupe	100			
3. Obveze prema društvima povezanim sudjelujućim interesom	101			
4. Obveze za zajmove, depozite i slično društava povezanih sudjelujućim interesom	102			
5. Obveze za zajmove, depozite i slično	103			
6. Obveze prema bankama i drugim financijskim institucijama	104			
7. Obveze za predujmove	105			
8. Obveze prema dobavljačima	106			
9. Obveze po vrijednosnim papirima	107			
10. Ostale dugoročne obveze	108			
11. Odgođena porezna obveza	109			
D) KRATKOROČNE OBVEZE (AOP 111 do 124)	110		79.783,55	91.252,69
1. Obveze prema poduzetnicima unutar grupe	111		16.823,02	16.575,18
2. Obveze za zajmove, depozite i slično poduzetnika unutar grupe	112			
3. Obveze prema društvima povezanim sudjelujućim interesom	113			
4. Obveze za zajmove, depozite i slično društava povezanih sudjelujućim interesom	114			
5. Obveze za zajmove, depozite i slično	115			
6. Obveze prema bankama i drugim financijskim institucijama	116			
7. Obveze za predujmove	117			
8. Obveze prema dobavljačima	118		8.326,45	19.624,19
9. Obveze po vrijednosnim papirima	119			
10. Obveze prema zaposlenicima	120		15.190,91	17.141,80
11. Obveze za poreze, doprinose i slična davanja	121		36.719,95	35.618,56
12. Obveze s osnove udjela u rezultatu	122			
13. Obveze po osnovi dugotrajne imovine namijenjene prodaji	123			
14. Ostale kratkoročne obveze	124		2.723,22	2.292,96
E) ODGOĐENO PLAĆANJE TROŠKOVA I PRIHOD BUDUĆEGA RAZDOBLJA	125		15.904,88	971,54
F) UKUPNO – PASIVA (AOP 067+091+098+110+125)	126		3.500.633,10	3.636.778,30
G) IZVANBILANČNI ZAPISI	127		15.033,71	14.755,01

RAČUN DOBITI I GUBITKA
za razdoblje 01.01.2024. do 31.12.2024.

**Obrazac
POD-RDG**

Obveznik: 97160346104; PIŠKORNICA-SANACIJSKO ODLAGALIŠTE D.O.O.

Iznosi u eurima i centima

Naziv pozicije	AOP oznaka	Rbr. bilješke	Prethodna godina	Tekuća godina
1	2	3	4	5
I. POSLOVNI PRIHODI (AOP 129 do 133)	128		1.943.814,73	1.727.571,16
1. Prihodi od prodaje s poduzetnicima unutar grupe	129		145.980,28	3.583,56
2. Prihodi od prodaje (izvan grupe)	130		1.767.507,29	1.703.365,05
3. Prihodi na temelju upotrebe vlastitih proizvoda, robe i usluga	131			
4. Ostali poslovni prihodi s poduzetnicima unutar grupe	132			
5. Ostali poslovni prihodi (izvan grupe)	133		30.327,16	20.622,55
II. POSLOVNI RASHODI (AOP 135+136+140+144 do 146+149+156)	134		1.884.615,55	1.715.557,47
1. Promjene vrijednosti zaliha proizvodnje u tijeku i gotovih proizvoda	135			
2. Materijalni troškovi (AOP 137 do 139)	136		763.393,76	716.420,83
a) Troškovi sirovina i materijala	137		119.592,67	76.185,80
b) Troškovi prodane robe	138			
c) Ostali vanjski troškovi	139		643.801,09	640.235,03
3. Troškovi osoblja (AOP 141 do 143)	140		248.721,77	273.969,96
a) Neto plaće i nadnice	141		157.387,15	174.676,60
b) Troškovi poreza i doprinosa iz plaća	142		56.699,13	62.334,88
c) Doprinosi na plaće	143		34.635,49	36.958,48
4. Amortizacija	144		410.920,85	384.797,58
5. Ostali troškovi	145		56.712,46	60.604,50
6. Vrijednosna usklađenja (AOP 147+148)	146		0,00	0,00
a) dugotrajne imovine osim financijske imovine	147			
b) kratkotrajne imovine osim financijske imovine	148			
7. Rezerviranja (AOP 150 do 155)	149		398.752,09	271.415,97
a) Rezerviranja za mirovine, otpremnine i slične obveze	150			
b) Rezerviranja za porezne obveze	151			
c) Rezerviranja za započete sudske sporove	152			20.104,61
d) Rezerviranja za troškove obnavljanja prirodnih bogatstava	153			
e) Rezerviranja za troškove u jamstvenim rokovima	154			
f) Druga rezerviranja	155		398.752,09	251.311,36
8. Ostali poslovni rashodi	156		6.114,62	8.348,63
III. FINACIJSKI PRIHODI (AOP 158 do 167)	157		8.326,71	11.278,25
1. Prihodi od ulaganja u udjele (dionice) poduzetnika unutar grupe	158			
2. Prihodi od ulaganja u udjele (dionice) društava povezanih sudjelujućim interesima	159			
3. Prihodi od ostalih dugotrajnih financijskih ulaganja i zajmova poduzetnicima unutar grupe	160			
4. Ostali prihodi s osnove kamata iz odnosa s poduzetnicima unutar grupe	161		8.326,68	11.275,67
5. Tečajne razlike i ostali financijski prihodi iz odnosa s poduzetnicima unutar grupe	162			
6. Prihodi od ostalih dugotrajnih financijskih ulaganja i zajmova	163			
7. Ostali prihodi s osnove kamata	164		0,03	2,58
8. Tečajne razlike i ostali financijski prihodi	165			
9. Nerealizirani dobiti (prihodi) od financijske imovine	166			
10. Ostali financijski prihodi	167			
IV. FINACIJSKI RASHODI (AOP 169 do 175)	168		5,05	3,50
1. Rashodi s osnove kamata i slični rashodi s poduzetnicima unutar grupe	169			
2. Tečajne razlike i drugi rashodi s poduzetnicima unutar grupe	170			
3. Rashodi s osnove kamata i slični rashodi	171		4,91	3,50
4. Tečajne razlike i drugi rashodi	172		0,14	
5. Nerealizirani gubici (rashodi) od financijske imovine	173			
6. Vrijednosna usklađenja financijske imovine (neto)	174			
7. Ostali financijski rashodi	175			

RAČUN DOBITI I GUBITKA
za razdoblje 01.01.2024. do 31.12.2024.

Obrazac
POD-RDG

Obveznik: 97160346104; PIŠKORNICA-SANACIJSKO ODLAGALIŠTE D.O.O.

Iznosi u eurima i centima

Naziv pozicije	AOP oznaka	Rbr. bilješke	Prethodna godina	Tekuća godina
1	2	3	4	5
V. UDIO U DOBITI OD DRUŠTAVA POVEZANIH SUDJELUJUĆIM INTERESOM	176			
VI. UDIO U DOBITI OD ZAJEDNIČKIH POTHVATA	177			
VII. UDIO U GUBITKU OD DRUŠTAVA POVEZANIH SUDJELUJUĆIM INTERESOM	178			
VIII. UDIO U GUBITKU OD ZAJEDNIČKIH POTHVATA	179			
IX. UKUPNI PRIHODI (AOP 128+157+176 + 177)	180		1.952.141,44	1.738.849,41
X. UKUPNI RASHODI (AOP 134+168+178 + 179)	181		1.884.620,60	1.715.560,97
XI. DOBIT ILI GUBITAK PRIJE OPOREZIVANJA (AOP 180-181)	182		67.520,84	23.288,44
1. Dobit prije oporezivanja (AOP 180-181)	183		67.520,84	23.288,44
2. Gubitak prije oporezivanja (AOP 181-180)	184		0,00	0,00
XII. POREZ NA DOBIT	185		13.897,67	12.698,29
XIII. DOBIT ILI GUBITAK RAZDOBLJA (AOP 182-185)	186		53.623,17	10.590,15
1. Dobit razdoblja (AOP 182-185)	187		53.623,17	10.590,15
2. Gubitak razdoblja (AOP 185-182)	188		0,00	0,00
PREKINUTO POSLOVANJE (popunjavanje poduzetnik obveznika MSFI-a samo ako ima prekinuto poslovanje)				
XIV. DOBIT ILI GUBITAK PREKINUTOG POSLOVANJA PRIJE OPOREZIVANJA (AOP 190-191)	189		0,00	0,00
1. Dobit prekinutog poslovanja prije oporezivanja	190			
2. Gubitak prekinutog poslovanja prije oporezivanja	191			
XV. POREZ NA DOBIT PREKINUTOG POSLOVANJA	192			
1. Dobit prekinutog poslovanja za razdoblje (AOP 189-192)	193		0,00	0,00
2. Gubitak prekinutog poslovanja za razdoblje (AOP 192-189)	194		0,00	0,00
UKUPNO POSLOVANJE (popunjavanje samo poduzetnik obveznik MSFI-a koji ima prekinuto poslovanje)				
XVI. DOBIT ILI GUBITAK PRIJE OPOREZIVANJA (AOP 182+189)	195		0,00	0,00
1. Dobit prije oporezivanja (AOP 195)	196		0,00	0,00
2. Gubitak prije oporezivanja (AOP 195)	197		0,00	0,00
XVII. POREZ NA DOBIT (AOP 185+192)	198		0,00	0,00
XVIII. DOBIT ILI GUBITAK RAZDOBLJA (AOP 195-198)	199		0,00	0,00
1. Dobit razdoblja (AOP 195-198)	200		0,00	0,00
2. Gubitak razdoblja (AOP 198-195)	201		0,00	0,00
DODATAK RDG-u (popunjavanje poduzetnik koji sastavlja konsolidirani godišnji financijski izvještaj)				
XIX. DOBIT ILI GUBITAK RAZDOBLJA (AOP 203+204)	202		0,00	0,00
1. Pripisana imateljima kapitala matice	203			
2. Pripisana manjinskom (nekontrolirajućem) interesu	204			
IZVJEŠTAJ O OSTALOJ SVEOBUHVAATNOJ DOBITI (popunjavanje poduzetnik obveznik primjene MSFI-a)				
I. Dobit ili gubitak razdoblja	205			
II. Ostala sveobuhvatna dobit / gubitak prije poreza (AOP 208 do 212 + 215 do 223)	206		0,00	0,00
III. Stavke koje neće biti reklasificirane u dobit ili gubitak (AOP 208 do 213)	207		0,00	0,00
1. Promjene revalorizacijskih rezervi dugotrajne materijalne i nematerijalne imovine	208			
2. Dobitak ili gubitak s osnove naknadnog vrednovanja vlasničkih vrijednosnih papira po fer vrijednosti kroz ostalu sveobuhvatnu dobit	209			
3. Promjene fer vrijednosti financijske obveze po fer vrijednosti kroz račun dobiti i gubitka koja se može pripisati promjenama kreditnog rizika obveze	210			
4. Aktuarski dobici/gubici po planovima definiranih primanja	211			
5. Ostale stavke koje neće biti reklasificirane	212			
6. Porez na dobit koji se odnosi na stavke koje neće biti reklasificirane	213			
IV. Stavke koje je moguće reklasificirati u dobit ili gubitak (AOP 215 do 224)	214		0,00	0,00
1. Tečajne razlike iz preračuna inozemnog poslovanja	215			
2. Tečajne razlike zbog preračuna u prezentacijsku valutu	216			

RAČUN DOBITI I GUBITKA
za razdoblje 01.01.2024. do 31.12.2024.

Obrazac
POD-RDG

Obveznik: 97160346104; PIŠKORNICA-SANACIJSKO ODLAGALIŠTE D.O.O.

Iznosi u eurima i centima

Naziv pozicije	AOP oznaka	Rbr. bilješke	Prethodna godina	Tekuća godina
1	2	3	4	5
3. Dobitak ili gubitak s osnove naknadnog vrednovanja dužničkih vrijednosnih papira po fer vrijednosti kroz ostalu sveobuhvatnu dobit	217			
4. Dobit ili gubitak s osnove učinkovite zaštite novčanih tokova	218			
5. Dobit ili gubitak s osnove učinkovite zaštite neto ulaganja u inozemstvu	219			
6. Udio u ostaloj sveobuhvatnoj dobiti/gubitku društava povezanih sudjelujućim interesom	220			
7. Promjene fer vrijednosti vremenske vrijednosti opcije	221			
8. Promjene fer vrijednosti terminskih elemenata terminskih ugovora	222			
9. Ostale stavke koje je moguće reklasificirati u dobit ili gubitak	223			
10. Porez na dobit koji se odnosi na stavke koje je moguće reklasificirati u dobit ili gubitak	224			
V. Neto ostala sveobuhvatna dobit ili gubitak (AOP 207+214)	225		0,00	0,00
VI. Ukupna sveobuhvatna dobit ili gubitak razdoblja (AOP 205+225)	226		0,00	0,00
DODATAK Izvještaju o ostaloj sveobuhvatnoj dobiti (popunjava poduzetnik koji sastavlja konsolidirani izvještaj)				
VI. Sveobuhvatna dobit ili gubitak razdoblja (AOP 228+229)	227		0,00	0,00
1. Pripisana imateljima kapitala matice	228			
2. Pripisana manjinskom (nekontrolirajućem) interesu	229			