



GODIŠNJE
IZVJEŠĆE

2023.

SADRŽAJ

UVOD.....	2
1. OSNOVNI MAKROEKONOMSKI POKAZATELJI REPUBLIKE HRVATSKE I MEĐIMURSKE ŽUPANIJE	3
2. USPOREDBA FINACIJSKIH REZULTATA PODUZETNIKA MEĐIMURSKE ŽUPANIJE S REZULTATIMA PODUZETNIKA U DRUGIM ŽUPANIJAMA I REPUBLIKE HRVATSKE	4
2.1. Financijski rezultati poslovanja poduzetnika Republike Hrvatske i Međimurske županije u 2023. godini	4
2.2. Usporedba rezultata poslovanja poduzetnika Međimurske županije s rezultatima drugih županija	5
2.3. Usporedba poslovanja poduzetnika Čakovca s rezultatima poslovanja poduzetnika u drugim gradovima – županijskim središtima.....	6
3. OSNOVNI FINACIJSKI REZULTATI POSLOVANJA PODUZETNIKA MEĐIMURSKE ŽUPANIJE	7
3.1. Financijski rezultati poslovanja poduzetnika Međimurske županije.....	7
3.2. Ukupni prihodi i rashodi poduzetnika Međimurske županije	8
3.3. Analiza troškova za plaće poduzetnika Međimurske županije.....	10
3.4. Dobit i gubitak poduzetnika sa sjedištem u Međimurskoj županiji.....	13
3.5. Financijski rezultati poduzetnika Međimurske županije prema veličini i prema vlasništvu.....	14
3.6. Financijski rezultati poduzetnika Međimurske županije po područjima djelatnosti.....	15
4. FINACIJSKO STANJE PODUZETNIKA MEĐIMURSKE ŽUPANIJE	17
4.1. Pokazatelji uspješnosti poslovanja poduzetnika Međimurske županije	18
5. ANALIZA REZULTATA POSLOVANJA PODUZETNIKA MEĐIMURSKE ŽUPANIJE PO GRADOVIMA I OPĆINAMA.....	19
Prilog 1. Rang prema ukupnom prihodu poduzetnika - broj poduzetnika, zaposlenih, ukupan prihod, dobit/gubitak razdoblja i neto dobit/neto gubitak poduzetnika u gradovima – županijskim središtima, u 2023. godini	20
Prilog 2. Rang lista županija prema neto dobiti poduzetnika u 2023. g. – broj poduzetnika, broj zaposlenih, ukupan prihod i dobit i gubitak razdoblja	21
Prilog 3. Osnovni financijski rezultati poslovanja poduzetnika Međimurske županije u 2023. godini – prema veličini poduzetnika	22
Prilog 4. Osnovni financijski rezultati poslovanja poduzetnika Međimurske županije u 2023. godini – prema oblicima vlasništva	23
Prilog 5. Osnovni financijski rezultati poduzetnika Međimurske županije u 2023. godini – prema područjima djelatnosti	24
Prilog 6. Popis najvećih poduzetnika sa sjedištem u Međimurskoj županiji u 2023. godini	25
Prilog 7. Podaci o izvozu i uvozu poduzetnika Međimurske županije u 2023. god. - po područjima djelatnostima	26
Prilog 8. Rang lista poduzeća - bruto investicije u novu dugotrajnu imovinu u 2023. godini.....	27
6. KRETANJE MEĐIMURSKOG GOSPODARSTVA U RAZDOBLJU 2012. - 2023.....	28
7. KRETANJE ZAPOSLENOSTI I NEZAPOSLENOSTI	30
7.1. Stopa nezaposlenosti u Međimurskoj županiji i po županijama	33
7.2. Potreba za radnicima i zapošljavanje.....	35
8. OBRTNIŠTVO	38
ZAKLJUČAK	40

UVOD

Upravni odjel za gospodarstvo, poljoprivredu i turizam Međimurske županije redovitom godišnjom Informacijom o stanju i kretanjima međimurskog gospodarstva obrađuje informacije o gospodarskim kretanjima Međimurske županije i Republike Hrvatske.

Cilj Informacije je dati prikaz ukupnog gospodarskog stanja i kretanja u Međimurskoj županiji kako bismo mogli sagledati stvarno stanje, uspoređujući s neposrednim okruženjem i prethodnim razdobljem.

Metodološki su obrađeni podaci FINA-e, Hrvatske obrtničke komore - Obrtničke komore Međimurske županije, Hrvatskog zavoda za zapošljavanje - Područne službe Čakovec, Državnog zavoda za statistiku i Hrvatskog zavoda za mirovinsko osiguranje.

U prvom poglavlju tabelarno su prikazani makroekonomski pokazatelji komparirani s podacima za Republiku Hrvatsku i Međimursku županiju (BPD po glavi stanovnika, prosječne neto plaće, broj zaposlenih, prosječne stope registrirane nezaposlenosti itd.).

U drugom do petom poglavlju obrađeni su podaci dobiveni od FINA-e, a odnose se na usporedbu financijskih rezultata poduzetnika Međimurske županije s rezultatima poduzetnika u drugim županijama i Republike Hrvatske, na osnovne financijske rezultate poslovanja i financijsko stanje poduzetnika Međimurske županije u 2023. godini te na analizu rezultata poslovanja poduzetnika Međimurske županije po gradovima i općinama.

Šesto poglavlje obrađuje kretanje međimurskog gospodarstva u razdoblju od 2012. do 2023. godine.

Sedmo poglavlje temeljem podataka Hrvatskog zavoda za zapošljavanje - Područne službe Čakovec analizira kretanje nezaposlenosti u Međimurskoj županiji u 2023. godini te uspoređuje podatke s prethodnom 2022. godinom, kao i potrebe za radnicima i zapošljavanje.

Osmo poglavlje govori o obrtništvu Međimurske županije za 2023. godinu, a temelji se na podacima Hrvatske obrtničke komore - Obrtničke komore Međimurske županije.

U zaključku su sažeti najbitniji podaci i kretanja gospodarstva Međimurske županije u promatranoj godini te u usporedbi s prethodnom.

1. OSNOVNI MAKROEKONOMSKI POKAZATELJI REPUBLIKE HRVATSKE I MEĐIMURSKE ŽUPANIJE

Tablica 1. Osnovni makroekonomski pokazatelji Republike Hrvatske i Međimurske županije – 2023. godina

(iznosi u tisućama EUR- financijski podaci, plaće u EUR)

2023.			
PARAMETRI	REPUBLIKA HRVATSKA	MEĐIMURSKA ŽUPANIJA	Udio MŽ u RH (u %)
BDP PC (EUR)(2021.)	14.810	12.927	
PROSJEČNA GODIŠNJA STOPA REGISTRIRANE NEZAPOSLENOSTI ¹	6,2	4,7	
PROSJ. NETO PLAĆA	1.028	931	90,6
POVRŠINA KM ²	56.594	729	1,3
BR. STANOVNIKA (2021.) ³	3.871.833	105.250	2,7
BR. GRADOVA	128	3	
BR. OPĆINA	428	22	
BR. ZAPOSLENIH ² (podaci HZMO 31.12.2023.)	1.648.877	43.481	2,6
BR. ZAPOSLENIH (podaci FINA)	1.029.659	29.785	2,9
BR. PODUZETNIKA (podaci FINA)	156.145	3.792	2,4
BR. OBRTA (podaci OKMŽ)		1.674	
VANJSKOTRGOVINSKA RAZMJENA (podaci FINA)			
IZVOZ	33.545.866	1.062.799	3,2
UVOZ	29.102.053	547.881	1,9
SALDO	4.443.813	514.918	11,6
BRUTO INVESTICIJE (u novu dugotrajnu imovinu)	5.543.318	120.478	2,2

¹ Stopa registrirane nezaposlenosti prema administrativnim izvorima izračunata je na temelju podataka o aktivnim osiguranicima (promatranim kao zaposlene osobe) Hrvatskog zavoda za mirovinsko osiguranje i podataka Hrvatskog zavoda za zapošljavanje prema godišnjem prosjeku za 2023. godinu.

² Svi osiguranici Hrvatskog zavoda za mirovinsko osiguranje (osiguranici - radnici kod pravnih osoba, osiguranici - poljoprivrednici mirovinskog osiguranja, osiguranici - obrtnici, osiguranici - samostalne profesionalne djelatnosti, osiguranici - zaposleni kod obrtnika)

³ Konačni rezultati popisa 2021. godine.

NAPOMENA: Podaci od 2013. godine nadalje, vezani uz vanjskotrgovinsku razmjenu, neusporedivi su s prijašnjim godinama s obzirom na novi način prikupljanja podataka pristupanjem Hrvatske Europskoj uniji od 01.07.2013. godine. DZS je u 2013. godini zbog novog načina prikupljanja i obrade podataka, te zbog prilagodbe institucije na novi sustav izvještavanja za Intrastat istraživanje, kao i primjene potpuno novih carinskih pravila, procedura i uvođenja novog elektroničkog sistema podnošenja carinskih deklaracija u carinski sustav RH, a time i upitne kvalitete podataka, prestao pripremati i objavljivati podatke po županijama.

IZVOR: Hrvatski zavod za zapošljavanje, Područna služba Čakovec, Državni zavod za statistiku, FINA – Financijska agencija, Obrtnička komora Međimurske županije, Hrvatski zavod za mirovinsko osiguranje
OBRADIO: UO za gospodarstvo, poljoprivredu i turizam Međimurske županije

2. USPOREDBA FINANCIJSKIH REZULTATA PODUZETNIKA MEĐIMURSKE ŽUPANIJE S REZULTATIMA PODUZETNIKA U DRUGIM ŽUPANIJAMA I RH

Poduzetnici Republike Hrvatske, obveznici poreza na dobit (bez banaka, osiguravajućih društava i drugih financijskih institucija), njih 156.145, u 2023. godini imali su 1.029.659 zaposlenih (prema satima rada) što je 47.309 ili 4,8% više u odnosu na broj zaposlenih kod istog skupa poduzetnika u 2022. godini.

U Međimurskoj županiji u 2023. godini, prema broju obrađenih godišnjih financijskih izvještaja, poslovalo je 3.792 poduzetnika kod kojih je bilo zaposleno 29.785 djelatnika, što je u odnosu na prethodnu godinu povećanje broja zaposlenih za 2,4%.

2.1. Financijski rezultati poslovanja poduzetnika RH i Međimurske županije u 2023. g.

U Republici Hrvatskoj su u 2023. godini poduzetnici ostvarili ukupne prihode u iznosu od 161,1 mlrd. EUR, ukupne rashode u iznosu od 150,5 mlrd. EUR te 8,8 mlrd. EUR neto dobiti. Dobit razdoblja u iznosu od 11,5 mlrd. EUR u 2023. godini ostvarilo je 107.789 (69,0%) poduzetnika, a gubitak razdoblja u iznosu od 2,8 mlrd. EUR iskazalo je 48.356 (31,0%) poduzetnika. Prihodi prodaje robe na inozemnom tržištu iznosili su 33,5 mlrd. EUR, što je 4,2% manje nego 2022. godine. Na strana tržišta svoje proizvode i usluge plasiralo je 25.516 poduzetnika (16,3%) i kupljeno je robe u vrijednosti od 29,1 mlrd. EUR te je trgovinski suficit iznosio 4,4 mlrd. EUR.

Tablica 2. Financijski rezultati poslovanja poduzetnika RH i Međimurske županije u 2023. godini

(iznosi u tisućama EUR, plaće u EUR)

Opis	RH			Međimurska županija			Udio MŽ u RH (u %)
	2022.	2023.	Indeks	2022.	2023.	Indeks	
Broj poduzetnika		156.145	-		3.792	-	2,4
Broj dobitaša	98.944	107.789	108,9	2.714	2.951	108,7	2,7
Broj gubitaša	43.874	48.356	110,2	794	841	105,9	1,7
Broj radnika	982.350	1.029.659	104,8	29.081	29.785	102,4	2,9
Ukupni prihodi	147.019.911	161.141.112	109,6	2.941.578	3.132.307	106,5	1,9
Ukupni rashodi	138.797.500	150.522.898	108,4	2.741.611	2.909.621	106,1	1,9
Dobit prije oporezivanja	11.605.248	13.374.571	115,2	213.497	241.551	113,1	1,8
Gubitak prije oporezivanja	3.382.837	2.756.357	81,5	13.530	18.865	139,4	0,7
Porez na dobit	1.610.381	1.856.875	115,3	26.078	31.017	118,9	1,7
Dobit razdoblja	9.822.382	11.514.610	117,2	187.464	210.509	112,3	1,8
Gubitak razdoblja	3.210.352	2.753.272	85,8	13.575	18.840	138,8	0,7
Konsolidirani financijski rezultat (dobit ili gubitak razdoblja)	6.612.030	8.761.338	132,5	173.889	191.669	110,2	2,2
Broj izvoznika	23.507	25.516	108,5	830	904	108,9	3,5
Broj uvoznika	23.881	27.984	117,2	518	568	109,7	2,0
Izvoz	35.027.912	33.545.866	95,8	1.074.401	1.062.799	98,9	3,2
Uvoz	28.178.570	29.102.053	103,3	582.696	547.881	94,0	1,9
Trgovinski saldo (izvoz minus uvoz)	6.849.343	4.443.813	64,9	491.705	514.918	104,7	11,6
Broj investitora	13.872	14.469	104,3	405	413	102,0	2,9
Bruto investicije samo u novu dugotr. imovinu	4.674.480	5.543.318	118,6	101.311	120.478	118,9	2,2
Prosječna mjesečna neto plaća po radniku (u EUR)	932	1.028	110,4	840	931	110,8	-

Izvor: Fina, Registar godišnjih financijskih izvještaja

U odnosu na 2022. godinu, poduzetnici Međimurske županije, njih 3.792, povećali su broj radnika za 2,4%, povećali ukupne prihode za 6,5%, povećali ukupne rashode za 6,1%, povećali dobit razdoblja za 12,3% te povećali gubitak razdoblja za 38,8%. Konsolidirani financijski rezultat – neto dobit povećana je za 10,2%.

Bruto investicije samo u novu dugotrajnu imovinu u 2023. godini imalo je 10,9% poduzetnika (ukupno njih 413) u iznosu od 120,5 mil. EUR, što je povećanje od 18,9% u odnosu na prethodnu 2022. godinu.

Prosječna mjesečna obračunata neto plaća u 2023. godini iznosila je 931 EUR, što je 10,8% više u odnosu na 2022. godinu.

2.2. Usporedba rezultata poslovanja poduzetnika Međimurske županije s rezultatima drugih županija

Jedna od osnovnih karakteristika gospodarstva Hrvatske je velika razlika u razvijenosti pojedinih regija – županija te još veća razlika u razvijenosti pojedinih gradova i općina. Rang lista županija prema ukupnom prihodu poduzetnika i rang lista prema neto dobiti, potvrđuju navedeno.

Dominantna je uloga poduzetnika Grada Zagreba u odnosu na poduzetnike drugih županija jer su prvorangirani prema većini kriterija navedenih u Tablici 3.

Tablica 3. Rang lista županija prema ukupnom prihodu poduzetnika u 2023. g. i prema drugim kriterijima

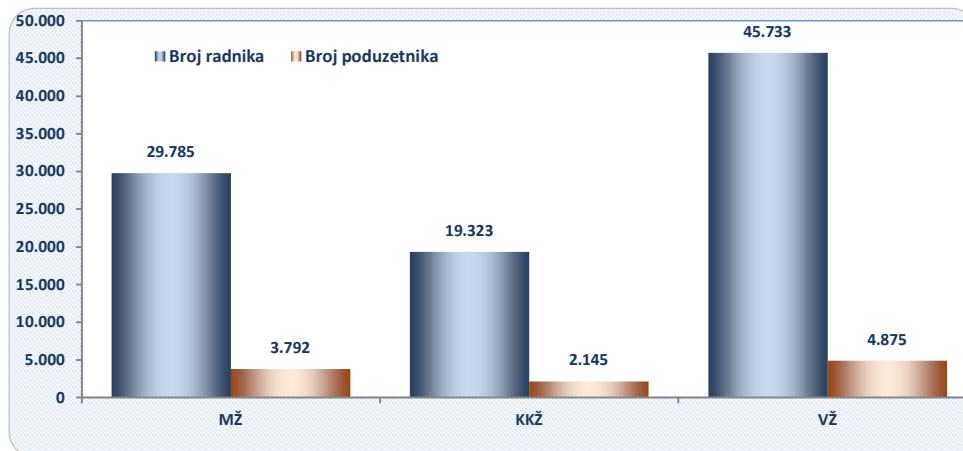
Naziv županije	Rang prema ukupnim prihodima	Rang prema neto dobiti/gubitku	Rang prema broju poduzetnika	Rang prema broju radnika	Rang prema produkt. rada – ukupan prihod po radniku	Rang prema produktivnosti rada – neto dobit po radniku	Rang prema ekonomičnosti poslovanja
Grad Zagreb	1	1	1	1	2	3	15
Zagrebačka	2	3	5	3	3	9	18
Splitsko-dalmatinska	3	2	2	2	8	10	7
Primorsko-goranska	4	5	4	4	7	12	14
Istarska	5	4	3	5	10	5	5
Vukovarsko-srijemska	6	11	15	13	1	6	20
Osječko-baranjska	7	8	6	7	5	17	17
Varaždinska	8	7	8	6	13	16	13
Zadarska	9	6	7	9	9	1	1
Međimurska	10	10	10	8	14	14	11
Krapinsko-zagorska	11	9	12	11	4	4	4
Koprivničko-križevačka	12	13	18	15	6	7	9
Brodsko-posavska	13	14	17	12	17	13	8
Karlovačka	14	15	14	14	11	11	12
Dubrovačko-neretvanska	15	12	9	10	20	8	3
Sisačko-moslavačka	16	21	13	16	18	21	21
Bjelovarsko-bilogorska	17	17	16	17	15	19	16
Šibensko-kninska	18	16	11	18	16	15	6
Virovitičko-podravska	19	20	19	19	19	20	19
Požeško-slavonska	20	19	21	20	21	18	10
Ličko-senjska	21	18	20	21	12	2	2

Izvor: Fina, Registar godišnjih financijskih izvještaja

Međimurska županija zauzima 10. mjesto rang liste svih županija prema broju poduzetnika, 8. mjesto prema broju radnika, 10. mjesto prema ukupnim prihodima, 11. mjesto prema dobiti razdoblja, 16. mjesto prema gubitku razdoblja, 10. mjesto prema ostvarenoj neto dobiti/gubitku, 14. mjesto prema produktivnosti (prihod po radniku), 14. mjesto prema produktivnosti rada – neto dobit po radniku te 11. mjesto rang ljestvice prema ekonomičnosti poslovanja.

Od ukupnog broja poduzetnika na području Međimurske županije, 77,8% poduzetnika u 2023. godini poslovalo je s dobiti, dok je 22,2% poduzetnika zabilježilo gubitak u poslovanju.

Grafikon 1. Usporedba broja poduzetnika i broja zaposlenih MŽ s dvije susjedne županije u 2023. godini



U usporedbi sa susjednim županijama, Međimurska županija na 2. je mjestu prema broju poduzetnika (ukupno njih 3.792) te na 2. mjestu prema broju radnika (ukupno njih 29.785).

Poduzetnici Međimurske županije ostvarili su neto dobit u iznosu od 191,7 mil. EUR u 2023. godini i time zauzeli 10. mjesto na rang listi svih županija prema navedenom kriteriju.

2.3. Usporedba poslovanja poduzetnika Čakovca, sjedišta Međimurske županije, s rezultatima poslovanja poduzetnika u drugim gradovima – županijskim središtima

Od ukupno 161,1 mlrd. EUR prihoda ostvarenih u RH u 2023. godini, 114,2 mlrd. EUR ukupnih prihoda ili 70,9% ostvarili su poduzetnici koji su registrirani u jednom od županijskih sjedišta. Županijska sjedišta po ukupnom su prihodu poduzetnika u 2023. godini među prvih 100 gradova/općina RH, s tim da je većina rangirana među prvih 20 gradova/općina prema ostvarenom prihodu poduzetnika.

Udio je poduzetnika registriranih u županijskim sjedištima u broju poduzetnika na razini RH 58,4%, u broju radnika 62,4% te u neto dobiti 70,3%. Broj poduzetnika i broj radnika kod poduzetnika promatrano po županijskim sjedištima očekivano je najveći u gradu Zagrebu.

Grad Čakovec, sjedište Međimurske županije, na razini se RH nalazi na 10. mjestu prema broju radnika (12.304), na 13. mjestu prema broju poduzetnika (1.474), na 10. mjestu prema ostvarenim prihodima (1,5 mlrd. EUR), na 18. mjestu prema dobiti razdoblja (91,7 mil. EUR) te na 15. mjestu prema neto dobiti (85,8 mil. EUR).

U 2023. godini u gradu Čakovcu, prema broju obrađenih godišnjih financijskih izvještaja, poslovala su 1.474 poduzetnika, pravne i fizičke osobe, odnosno obveznika poreza na dobit. Navedeni poduzetnici ostvarili su ukupne prihode u iznosu od 1,5 mlrd. EUR, što ih je svrstalo na 10. mjesto među 556 gradova i općina u RH. Poduzetnici Čakovca ostvarili su neto dobit u iznosu od 85,8 mil. EUR.

Prema kriteriju neto dobiti u 2023. godini, najuspješniji su poduzetnici Zagreba u odnosu na poduzetnike ostalih županijskih sjedišta, a nakon njih poduzetnici Splita i Zadra.

Navedeni prikaz polarizacije hrvatskih poduzetnika i broja radnika ublažava činjenica da se stvarna aktivnost poduzetnika ostvaruje na području širem od njihovoga administrativnog sjedišta. Poznato je da su sjedišta velikih javnih državnih tvrtki te velikih trgovačkih lanaca većinom u Gradu Zagrebu te se njihovi financijski rezultati i broj radnika evidentiraju upravo u toj županiji, a ne i u drugim županijama u kojima se također obavlja manji ili veći dio njihovih poslovnih aktivnosti.

3. OSNOVNI FINANCIJSKI REZULTATI POSLOVANJA PODUZETNIKA MEĐIMURSKE ŽUPANIJE U 2023. GODINI

U Međimurskoj županiji, u 2023. godini, poslovalo je ukupno 3.792 poduzetnika kod kojih je bilo zaposleno 29.785 djelatnika. Udio poduzetnika Međimurske županije u ukupnom broju poduzetnika u RH iznosio je 2,4%, dok je udio broja zaposlenih županije u odnosu na broj zaposlenih u RH iznosio 2,9%.

U istom promatranom razdoblju, u ukupnim prihodima Hrvatske udio poduzetnika Međimurske županije bio je 1,9%, u dobiti razdoblja udio poduzetnika županije iznosio je 1,8%, a u gubitku razdoblja 0,7%. Ukupno ostvareni financijski rezultat (neto dobit) Međimurske županije u 2023. godini iznosio je 191,7 mil EUR, a neto dobit svih poduzetnika Hrvatske iznosila je 8,8 mlrd. EUR.

3.1. Financijski rezultati poslovanja poduzetnika Međimurske županije

Godišnje financijske izvještaje za 2023. godinu s područja Međimurske županije predala su 3.792 poduzetnika (obveznika poreza na dobit) od kojih njih 3.254 čini mikro poduzetnike, njih 467 male, njih 57 srednje i njih 14 velike poduzetnike. Od ukupnog broja poduzetnika s područja županije, njih 2.951 ili 77,8% poslovalo je s dobiti razdoblja, a 841 ili 22,2% iskazalo je gubitak razdoblja. Najveći je broj mikro poduzetnika od kojih je njih 2.443 ili 75,1% ostvarilo dobit, a 811 ili 24,9% iskazalo je gubitak.

Poduzetnici Međimurske županije u 2023. godini zapošljavali su 29.785 radnika i ostvarili su ukupne prihode u iznosu od 3,1 mlrd. EUR, ukupne rashode u iznosu od 2,9 mlrd. EUR, dobit razdoblja u iznosu od 210,5 mil. EUR, gubitak razdoblja u iznosu od 18,8 mil. EUR te neto dobit u iznosu od 191,7 mil. EUR.

Prosječna mjesečna neto plaća iznosila je 931 EUR, što je 10,8% više od prosječne plaće u odnosu na 2022. godinu. Bruto investicije u novu dugotrajnu imovinu u 2023. godini povećane su u odnosu na 2022. godinu za 18,9%. Uvoz je manji za 6,0%, izvoz je manji za 1,1% te je ostvaren trgovinski suficit u iznosu od 514,9 mil. EUR. U odnosu na 2022. godinu, broj radnika povećan je za 2,4%, ukupni prihodi povećani su za 6,5%, ukupni rashodi povećani su za 6,1%, dobit razdoblja veća je za 12,3%, gubitak razdoblja veći je za 38,8% te je ostvarena neto dobit koja je 10,2% veća u odnosu na prethodnu godinu

Tablica 4. Osnovni financijski rezultati poduzetnika sa sjedištem u Međimurskoj županiji u 2023. godini

(iznosi u tisućama EUR, indeksi 2022=100,0)

Opis	Međimurska županija			Udio MŽ u RH (u %)
	2022.	2023.	Indeks	
Broj poduzetnika		3.792	-	2,4
Broj dobitaša	2.714	2.951	108,7	2,7
Broj gubitaša	794	841	105,9	1,7
Broj radnika	29.081	29.785	102,4	2,9
Ukupni prihodi	2.941.578	3.132.307	106,5	1,9
Ukupni rashodi	2.741.611	2.909.621	106,1	1,9
Dobit prije oporezivanja	213.497	241.551	113,1	1,8
Gubitak prije oporezivanja	13.530	18.865	139,4	0,7
Porez na dobit	26.078	31.017	118,9	1,7
Dobit razdoblja	187.464	210.509	112,3	1,8
Gubitak razdoblja	13.575	18.840	138,8	0,7
Konsolidirani financijski rezultat (dobit ili gubitak razdoblja)	173.889	191.669	110,2	2,2
Izvoz	1.074.401	1.062.799	98,9	3,2
Uvoz	582.696	547.881	94,0	1,9
Trgovinski saldo (izvoz minus uvoz)	491.705	514.918	104,7	11,6
Bruto investicije samo u novu dugotr. imovinu	101.311	120.478	118,9	2,2
Prosječna mjesečna neto plaća po radniku (u EUR)	840	931	110,8	-

Izvor: Fina, Registar godišnjih financijskih izvještaja

Poduzetnici su na razini Republike Hrvatske, u odnosu na prethodnu godinu, povećali broj radnika za 4,8%, ukupne prihode povećali su za 9,6%, ukupne rashode povećali su za 8,4%, dobit razdoblja povećana je za 17,2%, gubitak razdoblja smanjen je za 14,2% te je ostvaren pozitivan konsolidirani financijski rezultat – neto dobit u iznosu od 8,8 mlrd. EUR.

Tablica 5. Rang lista prvih 10 poduzetnika u Međimurskoj županiji po broju zaposlenih u 2023. godini

R. br.	OIB	Naziv	Sjedište	Broj radnika
1.	73612039529	HAIX Obuća d.o.o.	MALA SUBOTICA	1.233
2.	07977096210	PERUTNINA PTUJ - PIPO d.o.o. Čakovec	ČAKOVEC	709
3.	78013846555	TEHNIX d.o.o.	DONJI KRALJEVEC	568
4.	98594743140	HILDING ANDERS d.o.o.	PRELOG	568
5.	68573299326	PROIZVODNJA PG d.o.o.	PRELOG	416
6.	79826409949	EKO MEDIMURJE d.d.	ČAKOVEC	393
7.	70091830677	TUBLA d.o.o.	ČAKOVEC	384
8.	77713136117	LPT d.o.o.	PRELOG	322
9.	16257048014	MESNA INDUSTRIJA VAJDA DD	ČAKOVEC	310
10.	16893266699	MURAPLAST D.O.O.	KOTORIBA	288
Ukupno				5.191

Izvor: Fina, Registar godišnjih financijskih izvještaja

3.2. Ukupni prihodi i rashodi poduzetnika Međimurske županije

Poduzetnici Međimurske županije u 2023. godini ostvarili su ukupne prihode u iznosu od 3,1 mlrd. EUR. U odnosu na 2022. godinu, ukupni prihodi povećani su za 190,7 mil. EUR ili 6,5%. Poslovni prihodi čine 99,4% ukupnih prihoda i povećani su za 6,9%.

U strukturi ukupnih prihoda, dominantni su poslovni prihodi s 99,4% te financijski prihodi s 0,5%.

Ukupni rashodi poduzetnika Međimurske županije u 2023. godini iznosili su 2,9 mlrd. EUR, što je 168,0 mil. EUR više nego 2022. godine. U strukturi ukupnih rashoda, poslovni rashodi sudjeluju s 99,2% te financijski s 0,8%. U 2023. godini, poslovni rashodi povećani su za 6,2%, a financijski rashodi smanjeni su za 0,5%.

Analiza ukupnih prihoda i rashoda pokazala je da su u promatranom razdoblju poduzetnici Međimurske županije povećali rashode u odnosu na 2022. godinu za 6,1% uz istovremeno povećanje prihoda za 6,5%, što je utjecalo na efikasnost poslovanja poduzetnika Međimurske županije mjereno pokazateljem ekonomičnosti.

Najveće prihode ostvarili su mali poduzetnici, njih 467, u iznosu od 1,0 mlrd. EUR, a najmanje su ostvarili mikro poduzetnici (njih 3.254) u iznosu od 448,3 mil. EUR. Promatrajući poduzetnike prema veličini, ukupno je kod poduzetnika prema svim veličinama ostvarena neto dobit.

Mikro poduzetnici povećali su ukupne prihode za 27,8% i povećali ukupne rashode za 25,9%. Mali poduzetnici povećali su ukupne prihode za 7,5% i povećali ukupne rashode za 7,1%. Srednji poduzetnici povećali su ukupne prihode za 3,1% i povećali ukupne rashode za 2,7%. Veliki poduzetnici smanjili su ukupne prihode za 0,5% i ostvarili ukupne rashode u razini prethodne godine.

Analiza financijskih rezultata poduzetnika Međimurske županije u 2023. godini, prema oblicima vlasništva, pokazala je dominantan utjecaj poduzetnika u privatnom vlasništvu (njih 3.759).

Kad je riječ o drugim oblicima vlasništva, poslovala su 22 poduzetnika u državnom, 9 poduzetnika u zadružnom i 2 poduzetnika u mješovitom vlasništvu u 2023. godini. Poduzetnici u 2023. godini u državnom, privatnom i mješovitom ostvarili su neto dobit, a u zadružnom iskazali su neto gubitak. Poduzetnici u privatnom vlasništvu ostvarili su najveće ukupne prihode i rashode i 2023. godinu završili su s pozitivnim financijskim rezultatom u iznosu od 188,0 mil. EUR neto dobiti. Ostvareni su ukupni prihodi u iznosu od 3,0 mlrd. EUR (rast od 6,8% u odnosu na 2022. godinu) i ukupni rashodi u iznosu od 2,8 mlrd. EUR (povećanje od 6,5% u odnosu na 2022. godinu).

Tablica 6. Struktura ukupnih prihoda, ukupnih rashoda te ekonomičnost poslovanja poduzetnika Međimurske županije u 2022. i 2023. godini

(iznosi u tisuć. EUR, indeksi 2022=100,0)

Opis	Iznos		Udio u ukupnim prihodima (u %)		Indeks 2023./2022.
	2022.	2023.	2022.	2023.	
Poslovni prihodi	2.913.012	3.114.715	99,0	99,4	106,9
Financijski prihodi	26.416	16.990	0,9	0,5	64,3
Ostali	2.150	602	- 0,1	0,0	28,0
Ukupni prihodi	2.941.578	3.132.307	100,0	100,0	106,5
Opis	Iznos		Udio u ukupnim rashodima (u %)		Indeks 2023./2022.
	2022.	2023.	2022.	2023.	
Poslovni rashodi	2.719.021	2.887.134	99,2	99,2	106,2
Financijski rashodi	22.590	22.467	0,8	0,8	99,5
Ostali	0	19	0,0	0,0	
Ukupni rashodi	2.741.611	2.909.621	100,0	100,0	106,1
Opis				2022.	2023.
Omjer poslovnih prihoda i poslovnih rashoda (u %)				107,1	107,9
Omjer financijski prihoda i financijskih rashoda (u %)				116,9	75,6
Omjer ukupnih prihoda i ukupnih rashoda (u %)				107,3	107,7

Izvor: Fina, Registar godišnjih financijskih izvještaja

Prvih 10 poduzetnika županije prema ukupnom prihodu ostvarilo je 690,8 mil. EUR ili 22,1% prihoda svih poduzetnika Međimurske županije.

Tablica 7. Rang lista top 10 poduzetnika Međimurske županije po ukupnom prihodu u 2023. godini

R. br.	OIB	Naziv	Sjedište
1.	16257048014	MESNA INDUSTRIJA VAJDA DD	ČAKOVEC
2.	07977096210	PERUTNINA PTUJ - PIPO d.o.o. Čakovec	ČAKOVEC
3.	78013846555	TEHNIX d.o.o.	DONJI KRALJEVEC
4.	70091830677	TUBLA d.o.o.	ČAKOVEC
5.	77713136117	LPT d.o.o.	PRELOG
6.	16893266699	MURAPLAST D.O.O.	KOTORIBA
7.	29035933600	MEDIMURJE-PLIN d.o.o.	ČAKOVEC
8.	98594743140	HILDING ANDERS d.o.o.	PRELOG
9.	73612039529	HAIX Obuća d.o.o.	MALA SUBOTICA
10.	32472378258	MEDIMURJE PMP D.O.O.	ČAKOVEC

Izvor: Fina, Registar godišnjih financijskih izvještaja

Prvih deset poduzetnika prema ostvarenom izvozu ostvarilo je 428,8 mil. od prodaje u inozemstvu, što je 40,3% ukupnog izvoza županije. Od 3,1 mlrd. EUR prihoda, prodajom je proizvoda i usluga na inozemnom tržištu ostvaren prihod u iznosu od 1,1 mlrd. EUR, što je 1,1% manje nego u 2022. godini. Istodobno je na stranim tržištima kupljeno robe u vrijednosti od 547,9 mil. EUR, iz čega slijedi da je ostvaren trgovinski suficit u iznosu od 514,9 mil. EUR.

Tablica 8. Rang lista top 10 poduzetnika Međimurske županije po prihodima od izvoza u 2023. godini

R. br.	OIB	Naziv	Sjedište
1.	77713136117	LPT d.o.o.	PRELOG
2.	70091830677	TUBLA d.o.o.	ČAKOVEC

R. br.	OIB	Naziv	Sjedište
3.	16893266699	MURAPLAST D.O.O.	KOTORIBA
4.	78013846555	TEHNIX d.o.o.	DONJI KRALJEVEC
5.	73612039529	HAIX Obuća d.o.o.	MALA SUBOTICA
6.	78657836300	CENTROMETAL d.o.o.	MACINEC
7.	79826409949	EKO MEĐIMURJE d.d.	ČAKOVEC
8.	98594743140	HILDING ANDERS d.o.o.	PRELOG
9.	40561134564	TE-PRO D.O.O.	SV.MARTIN NA MURI
10.	32728164082	LTH ALUCAST d.o.o.	ČAKOVEC

Izvor: Fina, Registar godišnjih financijskih izvještaja

3.3. Analiza troškova za plaće poduzetnika Međimurske županije

Troškovi osoblja (neto plaće, porezi i doprinosi iz plaća i na plaće) čine znatnu stavku u strukturi ukupnih rashoda. Na razini svih poduzetnika Hrvatske u 2023. godini, troškovi osoblja činili su 13,2% ukupnih rashoda (ukupno 19,9 mlrd. EUR). Ukupni troškovi osoblja poduzetnika Međimurske županije u 2023. godini iznosili su 514,8 mil.EUR i bili su veći za 14,8% u odnosu na 2022. godinu, a udio troškova osoblja u ukupnim rashodima bio je 17,7%, što je više od prosjeka na razini cjelokupnog gospodarstva Hrvatske (13,2%). Broj radnika kod poduzetnika županije povećan je za 2,4%.

Poduzetnici Međimurske županije u 2023. godini obračunali su za 29.785 radnika neto plaće u ukupnom iznosu od 332,8 mil. EUR, što je u odnosu na 2022. godinu povećanje od 13,5%. Udio troškova za neto nadnice i plaće u ukupnim rashodima poduzetnika županije bio je 11,4%. Prosječna mjesečna neto plaća po zaposlenom kod poduzetnika sa sjedištem u županiji u 2023. godini iznosila je 931 EUR, što je povećanje od 10,8% u odnosu na 2022. godinu te je 9,5% manja od prosječne mjesečne neto plaće po zaposlenom kod poduzetnika Republike Hrvatske (1.028EUR).

U Međimurskoj županiji poslovali su mikro poduzetnici (njih 3.254), njih 467 čini male poduzetnike, njih 57 srednje i 14 velike poduzetnike. Mikro poduzetnici zapošljavali su 7.952 radnika, mali poduzetnici 9.435 radnika, srednji poduzetnici 6.628 radnika, dok su veliki poduzetnici zapošljavali 5.770 radnika.

Tablica 9. Troškovi plaća za zaposlene kod poduzetnika Međimurske županije u 2023. g.

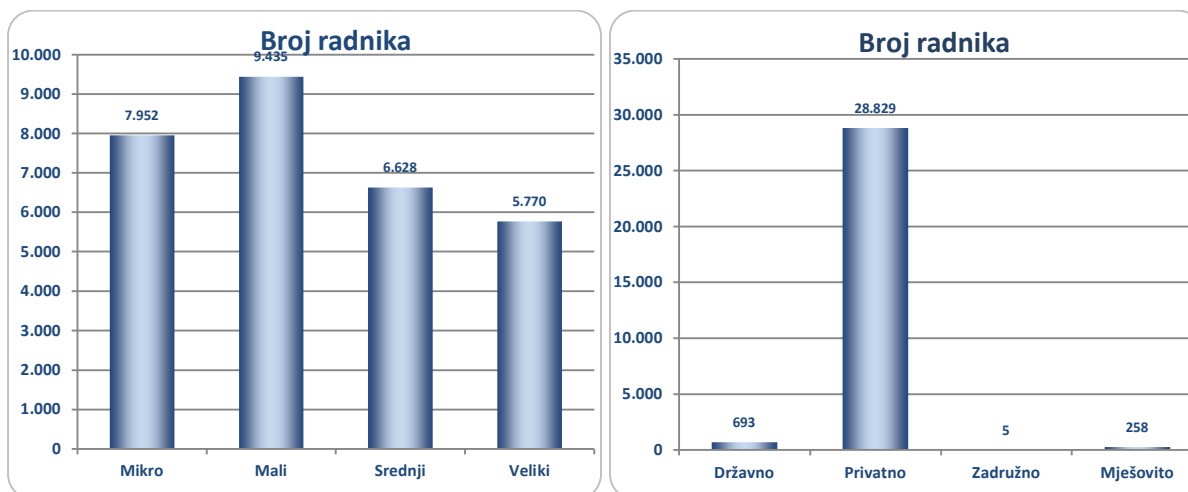
(iznosi u tisućama EUR, udjeli u %)

Opis	Iznos		Udio u ukupnim rashodima		Indeks
	2022.	2023.	2022.	2023.	
Neto plaće i nadnice	293.257	332.844	10,7	11,4	113,5
Troškovi poreza i doprinosa iz plaća	99.041	117.897	3,6	4,1	119,0
Doprinosi na plaće	56.005	64.027	2,0	2,2	114,3
Ukupni troškovi osoblja	448.303	514.768	16,4	17,7	114,8

Izvor: Fina, Registar godišnjih financijskih izvještaja

Prosječna mjesečna neto plaća obračunata radnicima kod mikro poduzetnika iznosila je 727 EUR, što je 21,9% manje od prosječne plaće radnika zaposlenih kod poduzetnika Međimurske županije (931 EUR).

Grafikon 2. Broj radnika kod poduzetnika Međimurske županije prema veličini i vlasništvu



Mali poduzetnici Međimurske županije, njih ukupno 467, u 2023. godini obračunali su za 9.435 radnika prosječnu mjesečnu neto plaću u iznosu od 935 EUR. Navedena plaća bila je 0,4% veća od prosječne mjesečne plaće svih poduzetnika Međimurske županije i 6,2% manja od prosjeka malih poduzetnika u Hrvatskoj.

Srednji poduzetnici obračunali su radnicima prosječnu mjesečnu neto plaću u iznosu od 1.075 EUR, što je 15,4% više od prosjeka na razini prosjeka svih poduzetnika županije (931 EUR).

Veliki poduzetnici, njih 14, obračunali su prosječnu mjesečnu neto plaću u iznosu od 1.041 EUR, što je 11,8% više od prosječne mjesečne plaće svih poduzetnika Međimurske županije.

Tablica 10. Troškovi za neto plaće poduzetnika Međimurske županije u 2023. g. – prema veličini i vlasništvu poduzetnika

(udjeli u %)

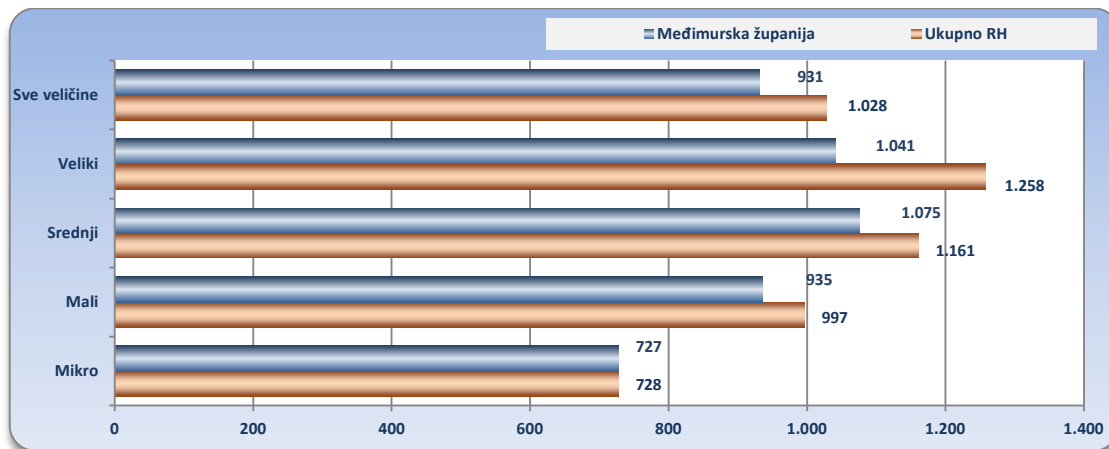
Veličina poduzetnika	Poduzetnici		Radnici		Troškovi za neto plaće			Prosječna mjesečna neto plaća po radniku (u EUR)	
	Broj	Udio	Broj	Udio	Iznos (u tis. EUR)	Indeks 2023./2022	Udio u uk. rashodima	RH	MŽ
Mikro	3.254	85,8	7.952	26,7	69.402	124,9	16,8	728	727
Mali	467	12,3	9.435	31,7	105.895	109,8	11,0	997	935
Srednji	57	1,5	6.628	22,3	85.481	113,7	11,4	1.161	1.075
Veliki	14	0,4	5.770	19,4	72.067	109,1	9,2	1.258	1.041
Ukupno	3.792	100,0	29.785	100,0	332.844	113,5	11,4	1.028	931

Oblik vlasništva	Poduzetnici		Radnici		Troškovi za neto plaće			Prosječna mjesečna neto plaća po radniku (u EUR)	
	Broj	Udio	Broj	Udio	Iznos (u tis. EUR)	Indeks 2023./2022	Udio u uk. rashodima	RH	MŽ
Državno	22	0,6	693	2,3	9.061	118,1	9,2	1.143	1.090
Privatno	3.759	99,1	28.829	96,8	320.717	113,5	11,5	1.002	927
Zadržno	9	0,2	5	0,0	26	29,0	6,7	833	435
Mješovito	2	0,1	258	0,9	3.041	102,0	15,3	1.326	982
Ukupno	3.792	100,0	29.785	100,0	332.844	113,5	11,4	1.028	931

Izvor: Fina, Registar godišnjih financijskih izvještaja

Prema obrađenim podacima iz godišnjih financijskih izvještaja, u Međimurskoj županiji u 2023. godini poslovalo je 3.759 poduzetnika u privatnom vlasništvu, 22 u državnom, 9 u zadružnom i 2 u mješovitom vlasništvu. Poduzetnici u privatnom vlasništvu u 2023. godini zapošljavali su 28.829 radnika, u državnom su zapošljavali 693 radnika, u zadružnom 5 radnika, a u mješovitom vlasništvu 258 radnika.

Grafikon 3. Prosječne mjesečne neto plaće zaposlenih prema veličini poduzetnika u 2023. godini



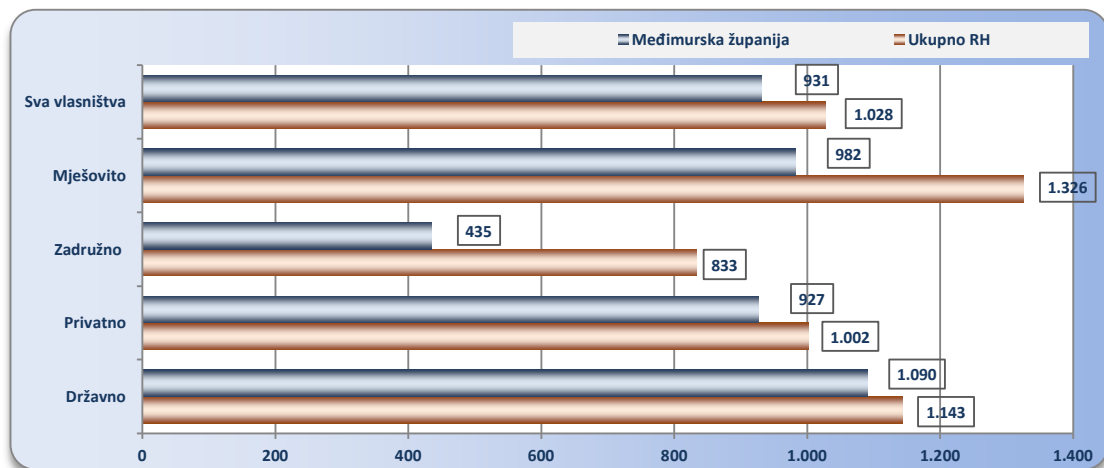
Promatrano prema vlasništvu, prosječna mjesečna neto plaća obračunata radnicima kod poduzetnika u državnom vlasništvu iznosila je 1.090 EUR, što je 17,0% više od prosjeka radnika kod poduzetnika na razini svih poduzetnika Međimurske županije (931 EUR).

U rezultatima poslovanja poduzetnika Međimurske županije dominantna je uloga privatnog sektora. U tom sektoru u 2023. godini bilo je najviše radnika, njih 28.829, što je 96,8% od ukupnog broja radnika na području županije. Upravo zato poduzetnici u privatnom sektoru vlasništva imaju nominalno najveće troškove za neto plaće, koji su u 2023. godini iznosili 320,7 mil. EUR s udjelom od 11,5% u ukupnim rashodima toga sektora. Poduzetnici u privatnom vlasništvu obračunali su prosječne mjesečne neto plaće u iznosu od 927 EUR, što je 0,4% manje od prosjeka Međimurske županije i 7,5% manje od prosjeka radnika kod poduzetnika u privatnom vlasništvu na razini Hrvatske.

Prosječna mjesečna neto plaća 9 poduzetnika zadružnog sektora iznosila je 435 EUR, što je 53,3% manje od prosječne plaće poduzetnika županije i 47,7% manje od prosječne mjesečne plaće poduzetnika Hrvatske u tom sektoru vlasništva.

Prosječna mjesečna neto plaća kod 2 poduzetnika županije u mješovitom vlasništvu iznosila je 982 EUR i bila je 5,5% veća od prosječne mjesečne plaće svih poduzetnika na razini županije i 25,9% manja od prosječne plaće poduzetnika Hrvatske u istom sektoru vlasništva.

Grafikon 4. Prosječne mjesečne neto plaće zaposlenih kod poduzetnika prema vlasništvu u 2023. godini



3.4. Dobit i gubitak poduzetnika sa sjedištem u Međimurskoj županiji

Poduzetnici Međimurske županije (njih 2.951) ostvarili su u 2023. godini dobit razdoblja u iznosu od 210,5 mil. EUR, što je 12,3% više nego 2022. godine. Istovremeno, iskazan je i gubitak razdoblja (841 poduzetnik) u iznosu od 18,8 mil. EUR, što je 38,8% više u odnosu na 2022. godinu pa je kod poduzetnika sa sjedištem u Međimurskoj županiji ostvarena neto dobit u iznosu od 191,7 mil. EUR.

Najveći broj poduzetnika bio je u području djelatnosti C - Prerađivačka industrija – ukupno 708 poduzetnika od kojih je 592 poslovalo s dobiti, a 116 s gubitkom.

Promatrano prema veličini poduzetnika, u Međimurskoj županiji u 2023. godini mikro poduzetnici sudjeluju s 85,8%, mali s 12,3%, srednji 1,5%, a veliki poduzetnici sudjeluju s udjelom od 0,4%.

Kod mikro poduzetnika bila su 2.443 dobitaša s dobiti razdoblja u iznosu od 44,1 mil. EUR, a njih 811 iskazalo je gubitak razdoblja u iznosu od 13,2 mil. EUR te je ukupna neto dobit iznosila 30,9 mil. EUR.

Mali poduzetnici (njih 440) ostvarili su dobit razdoblja u iznosu od 65,0 mil. EUR, što je 30,9% od ukupne dobiti razdoblja poduzetnika županije.

Srednji poduzetnici (njih 54) ostvarili su dobit razdoblja u iznosu od 58,2 mil. EUR, a 3 su iskazala gubitak razdoblja u iznosu od 2,5 mil. EUR, što je rezultiralo neto dobiti u iznosu od 55,7 mil. EUR (povećanje od 6,4% u odnosu na prethodnu godinu).

Svi veliki poduzetnici (njih 14) ostvarili su dobit razdoblja u iznosu od 43,3 mil. EUR, što predstavlja i iznos neto dobiti (smanjenje u odnosu na prethodnu godinu).

U 2023. godini, od ukupno 3.792 poduzetnika, njih 3.759 bilo je u privatnom vlasništvu. Od ukupnog broja poduzetnika u privatnom vlasništvu, 2.925 poduzetnika ostvarilo je dobit razdoblja u iznosu od 206,8 mil. EUR, a 834 poduzetnika iskazala su gubitak razdoblja u iznosu od 18,8 mil. EUR, što je rezultiralo neto dobiti u iznosu od 188,0 mil. EUR.

U državnom vlasništvu bila su 22 poduzetnika – 20 dobitaša ostvarilo je dobit razdoblja u iznosu od 2,8 mil. EUR, a 2 gubitaša iskazala su gubitak razdoblja u iznosu od 4,1 tis. EUR pa je neto dobit promatrane skupine iznosila 2,8 mil. EUR.

U zadružnom je vlasništvu 9 poduzetnika, od toga 4 dobitaša s dobiti razdoblja u iznosu od 23,8 tis. EUR i 5 gubitaša s 67,0 tis. EUR gubitka razdoblja (neto gubitak u iznosu od 43,2 tis. EUR).

Tablica 11. Rang lista top 10 poduzetnika po dobiti razdoblja Međimurske županije u 2023. godini

R. br.	OIB	Naziv	Sjedište
1.	38710407796	TMT D.O.O.	ČAKOVEC
2.	77713136117	LPT d.o.o.	PRELOG
3.	07977096210	PERUTNINA PTUJ - PIPO d.o.o. Čakovec	ČAKOVEC
4.	16893266699	MURAPLAST D.O.O.	KOTORIBA
5.	47782362413	TVORNICA STOČNE HRANE DD ČAKOVEC	ČAKOVEC
6.	74845491867	KOMET D.O.O. PRELOG	PRELOG
7.	78013846555	TEHNIX d.o.o.	DONJI KRALJEVEC
8.	73612039529	HAIX Obuća d.o.o.	MALA SUBOTICA
9.	03410818430	ŠESTAN-BUSCH d.o.o.	PRELOG
10.	40561134564	TE-PRO D.O.O.	SV.MARTIN NA MURI

Izvor: Fina, Registar godišnjih financijskih izvještaja

Od 3.792 poduzetnika u Međimurskoj županiji u 2023. godini, na prvom mjestu prema ostvarenoj dobiti razdoblja bio je poduzetnik TMT d.o.o.

Tablica 12. Rang lista top 10 poduzetnika po gubitku razdoblja Međimurske županije u 2023. godini

R. br.	OIB	Naziv	Sjedište
1.	87527652963	m-mills d.o.o. u stečaju	KOTORIBA
2.	17467870452	NOVI FEROMONT d.o.o.	DONJI KRALJEVEC
3.	23307022811	ARTEFERRO GORIČAN D.O.O.	GORIČAN
4.	60803524759	SZABADICS Zrt., podružnica HR Prelog	SVETA MARIJA
5.	51965705632	KASPAR PAPIR d.o.o. u stečaju	PRELOG
6.	84369305276	NIKOLA KONZALTING doo U STEČAJU	ČAKOVEC
7.	49845118205	PIKICA d.o.o. u stečaju	ČAKOVEC
8.	99367055902	GO - TEK d.o.o.	NEDELIŠĆE
9.	28521206581	Advira d.o.o.	ČAKOVEC
10.	77625311977	FERRO-PREIS d.o.o.	ČAKOVEC

Izvor: Fina, Registar godišnjih financijskih izvještaja

3.5. Financijski rezultati poduzetnika Međimurske županije prema veličini i prema vlasništvu

Promatramo li osnovne veličine poduzetnika sa sjedištem u Međimurskoj županiji u 2023. godini, grupirane prema njihovoj veličini (kriterij veličine prema Zakonu o računovodstvu (NN 78/15, 134/15, 120/16, 116/18, 42/20 i 47/20) usklađen s Direktivom 2013/34/EU Europskog parlamenta i Vijeća¹), uočavamo da je najviše bilo mikro poduzetnika koji su zapošljavali 7.952 radnika, što je povećanje broja zaposlenih za 13,6% u odnosu na 2022. godinu.

Mali poduzetnici (467) u 2023. godini zapošljavali su 9.435 radnika, što predstavlja smanjenje od 3,4% u odnosu na prethodnu godinu.

Kod srednje velikih poduzetnika broj radnika povećan je za 0,5% i u 2023. godini poduzetnici su zapošljavali 6.628 radnika.

Kod velikih je poduzetnika (ukupno 14) broj radnika u 2023. godini veći od broja radnika u 2022. godini za 0,8%.

Mikro poduzetnici u 2023. godini ostvarili su ukupne prihode u iznosu od 448,3 mil. EUR, što je povećanje ukupnih prihoda u odnosu na 2022. godinu za 27,8%. Ukupni rashodi povećani su za 25,9% (ostvareno 412,4 mil. EUR ukupnih rashoda).

Skupina malih poduzetnika (njih 467) ostvarila je ukupne prihode u iznosu od 1,0 mlrd. EUR te ukupne rashode u iznosu od 960,3 mil. EUR. Stavka prihoda povećala se za 7,5%, a stavka rashoda za 7,1%.

Ukupni prihodi u 2023. godini srednjih poduzetnika iznosili su 814,7 mil. EUR te su bilježili povećanje od 3,1% u odnosu na prethodno poslovno razdoblje. Ostvareni ukupni rashodi skupine povećani su za 2,7% te je zabilježeno 752,5 mil. EUR rashoda.

Veliki poduzetnici (njih 14) ostvarili su 833,8 mil. EUR ukupnih prihoda i 784,4 mil. ukupnih rashoda. Prihodi su smanjeni za 0,5%, a ukupni rashodi ostali su jednaki. Sva velika društva poslovala su s dobiti.

Prema financijskim rezultatima poslovanja u 2023. godini, neto dobit ostvarili su mali, mikro, srednji i veliki poduzetnici. Najbolji financijski rezultat u iznosu od 61,8 mil. EUR ostvarili su mali poduzetnici.

Značaj mikro i malih poduzetnika u ukupnim rezultatima poslovanja poduzetnika županije u 2023. godini najbolje pokazuju sljedeći udjeli (ukupno zajedno): 98,1% udjela u broju svih poduzetnika, 58,4% u broju radnika, 47,4% u ukupnim prihodima, 47,2% u ukupnim rashodima, 86,8% u gubitku razdoblja, 51,8% u dobiti razdoblja. Za srednje i velike poduzetnike udjeli su sljedeći: 1,9% u broju poduzetnika, 41,6% u broju radnika, 52,6% u ukupnim prihodima,

¹ Od 1. siječnja 2016. godine na snagu je stupio novi Zakon o računovodstvu (NN, 78/15 i 134/15) usklađen s Direktivom 2013/34/EU Europskog parlamenta i Vijeća od 26. lipnja 2013. godine, i primjenjuje se na godišnje financijske izvještaje za razdoblja započeta od 1. siječnja 2016. godine i kasnije. Prema odredbama novoga ZOR-a, osim klasifikacije na male, srednje i velike poduzetnike, uvodi se i skupina mikro poduzetnika.

52,8% u ukupnim rashodima, 13,2% u gubitku razdoblja, 48,2% u dobiti razdoblja, 69,7% prihoda od izvoza, 70,8% u uvozu te 78,1% u investicijama.

Udjeli velikih poduzetnika u financijskim rezultatima poslovanja poduzetnika županije kreću se od 0,0% (broj gubitaša) do 42,1% (uvoz).

Promatramo li rezultate poslovanja poduzetnika Međimurske županije u 2023. godini prema oblicima vlasništva, možemo uočiti značajan udio poduzetnika u privatnom vlasništvu, kao što je to i na razini ukupnog gospodarstva Hrvatske. Njihov udio u broju poduzetnika županije bio je 99,1%, u broju radnika 96,8%, u ukupnim prihodima bio je 96,1%, u ukupnim rashodima 95,9%, u dobiti razdoblja 98,2%, gubitku razdoblja 99,6% te su iskazali pozitivan financijski rezultat – neto dobit u iznosu od 188,0 mil. EUR.

Uz poduzetnike u privatnom vlasništvu, ostale skupine poduzetnika imaju skromnije udjele. Udio poduzetnika u državnom, zadružnom i mješovitom vlasništvu u rezultatima poslovanja županije prikazan je u Tablici 10. Pozitivan financijski rezultat – neto dobit ostvarili su poduzetnici u državnom, mješovitom i privatnom vlasništvu.

3.6. Financijski rezultati poduzetnika Međimurske županije po područjima djelatnosti

Analiza poslovanja poduzetnika Međimurske županije u 2023. godini prema područjima djelatnosti pokazala je da su najbrojniji poduzetnici u područjima djelatnosti C - Prerađivačka industrija (708) i F - Građevinarstvo (682).

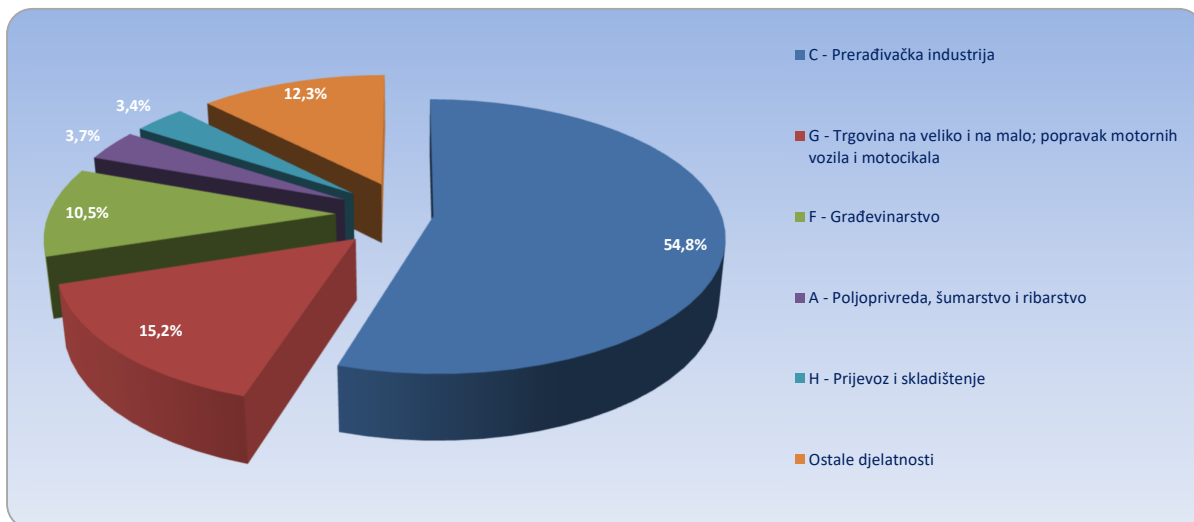
Prema kriteriju broja radnika izdvajaju se poduzetnici u području djelatnosti C - Prerađivačka industrija. Kod poduzetnika u navedenoj djelatnosti bilo je najviše radnika, 15.967 ili 53,6% od ukupnog broja radnika kod poduzetnika u županiji. Druga značajna skupina poduzetnici su u djelatnosti F - Građevinarstvo. U 2023. godini kod poduzetnika Međimurske županije u navedenoj djelatnosti bilo je 4.124 radnika ili 13,8% od ukupnog broja radnika na razini županije.

Poduzetnici u djelatnosti C - Prerađivačka industrija, njih 708, ostvarili su najveće ukupne prihode u iznosu od 1,7 mlrd. EUR (rast od 4,1% u odnosu na 2022. godinu) i rashode u iznosu od 1,6 mlrd. EUR (rast od 4,4%). Poduzetnici u navedenoj djelatnosti sudjeluju u ukupnim prihodima Međimurske županije s 54,8%, a u ukupnim rashodima s 54,9%.

Analiza poslovanja poduzetnika Međimurske županije u 2023. godini prema područjima djelatnosti pokazuje da su prema dobiti razdoblja najveći pozitivni doprinos u ukupnim rezultatima dali poduzetnici područja djelatnosti C - Prerađivačka industrija. Poduzetnici iz navedene djelatnosti, njih 592, u 2023. godini ostvarili su dobit razdoblja u iznosu od 115,6 mil. EUR, a 116 poduzetnika iskazalo je gubitak razdoblja u iznosu od 8,8 mil. EUR te je na razini ove djelatnosti ostvarena neto dobit u iznosu od 106,8 mil. EUR.

Na drugom mjestu prema visini ostvarene dobiti razdoblja poduzetnici su iz djelatnosti G - Trgovina na veliko i na malo; popravak motornih vozila i motocikala s 23,2 mil. EUR dobiti razdoblja (504 poduzetnika), dok je njih 153 iskazalo gubitak razdoblja u iznosu od 1,9 mil. EUR, što je rezultiralo ostvarenjem neto dobiti u iznosu od 21,3 mil. EUR i predstavlja povećanje stavke za 16,2% u odnosu na 2022. godinu.

Grafikon 5. Ukupni prihodi poduzetnika sa sjedištem u Međimurskoj županiji u 2023 god. - po područjima djelat.



Izvor: Fina, Registar godišnjih financijskih izvještaja

Promatrano s razine ukupnog poduzetništva Međimurske županije, dobit veća od gubitka ostvarena je u 19 djelatnosti, a negativan financijski rezultat ostvaren je u 1 djelatnosti.

Prosječna mjesečna neto plaća djelatnosti C - Prerađivačka industrija obračunata je u iznosu od 1.004 EUR, što je 10,6% više nego 2022. godine, 7,8% više od prosječne plaće radnika na razini županije (931 EUR) te 4,7% manje od prosječne plaće radnika u prerađivačkoj industriji na razini svih poduzetnika Hrvatske (1.053EUR).

Tablica 14. Broj poduzetnika i zaposlenih, ukupan prihod i dobit ili gubitak razdoblja poduzetnika sa sjedištem u Međimurskoj županiji po područjima djelatnosti u 2023. godini (iznosi u tisućama EUR)

Područje djelatnosti	Broj poduzetnika	Broj radnika	Ukupni prihodi	Dobit ili gubitak razdoblja
A) Poljoprivreda, šumarstvo i ribarstvo	121	606	116.097	6.515
B) Rudarstvo i vađenje	2	9	1.440	326
C) Prerađivačka industrija	708	15.967	1.717.308	106.811
D) Opskrba električnom energijom, plinom, parom i klimatizacija	46	107	73.390	3.820
E) Opskrba vodom; uklanjanje otpadnih voda, gospodarenje otpadom te djelatnosti sanacije okoliša	23	572	39.787	1.734
F) Građevinarstvo	682	4.124	328.692	20.861
G) Trgovina na veliko i na malo; popravak motornih vozila i motocikala	657	2.426	476.154	21.265
H) Prijevoz i skladištenje	147	902	107.368	4.986
I) Djelatnosti pružanja smještaja te pripreme i usluživanja hrane	237	1.145	58.355	2.755
J) Informacije i komunikacije	184	641	50.339	8.255
K) Financijske djelatnosti i djelatnosti osiguranja	17	15	654	72
L) Poslovanje nekretninama	91	103	18.856	1.621
M) Stručne, znanstvene i tehničke djelatnosti	415	1.218	69.360	9.472
N) Administrativne i pomoćne uslužne djelatnosti	104	790	35.248	435
O) Javna uprava i obrana; obvezno socijalno osiguranje	1	0	65	0
P) Obrazovanje	47	282	7.364	425
Q) Djelatnosti zdravstvene zaštite i socijalne skrbi	49	423	13.739	1.102
R) Umjetnost, zabava i rekreacija	52	129	8.937	775
S) Ostale uslužne djelatnosti	207	326	9.113	451

Područje djelatnosti	Broj poduzetnika	Broj radnika	Ukupni prihodi	Dobit ili gubitak razdoblja
T) Djelatnosti kućanstava kao poslodavaca	-	-	-	-
U) Djelatnosti izvanteritorijalnih organizacija i tijela	-	-	-	-
O) Subjekti bez djelatnosti	2	0	42	- 11
Ukupno	3.792	29.785	3.132.307	191.669

Izvor: Fina, Registar godišnjih financijskih izvještaja

Zaposlenima u djelatnosti F - Građevinarstvo obračunata je prosječna mjesečna neto plaća u iznosu od 794 EUR, što je za 14,7% manje od prosječne plaće radnika kod svih poduzetnika na razini županije (931 EUR) te 10,9% ispod prosjeka radnika u istoj djelatnosti na razini Hrvatske (891 EUR).

Najveća prosječna mjesečna plaća na razini županije u iznosu od 1.275 EUR obračunata je zaposlenima kod poduzetnika u području djelatnosti D - Opskrba električnom energijom, plinom, parom i klimatizacija (Prilog 5.)

4. FINANCIJSKO STANJE PODUZETNIKA MEĐIMURSKE ŽUPANIJE

Neto vrijednost imovine poduzetnika Međimurske županije 31. 12. 2023. godine iznosila je 2,7 mlrd. EUR i u odnosu na stanje 31. 12. 2022. godine bilježi povećanje vrijednosti za 8,6%. Najveći udio u imovini poduzetnika Međimurske županije koji su predali svoje financijske izvještaje za 2023. godinu u Registar godišnjih financijskih izvještaja koji vodi Financijska agencija imaju poduzetnici djelatnosti C - Prerađivačka industrija (51,4%), G - Trgovina na veliko i na malo; popravak motornih vozila i motocikala (9,6%) te F - Građevinarstvo (9,2%).

Tablica 15. Struktura imovine te kapitala i obveza poduzetnika sa sjedištem na području Međimurske županije i RH, prema stanju od 31. 12. 2023.

(iznosi u tisućama EUR, udjeli u %)

Opis	Republika Hrvatska		Međimurska županija	
	Iznos	Udio	Iznos	Udio
Potraživanja za upisani a neplaćeni kapital	20.248	0,0	16	0,0
Dugotrajna imovina	124.785.385	61,0	1.306.290	48,0
Kratkotrajna imovina	77.881.858	38,0	1.382.080	50,7
Plaćeni troškovi budućeg razdoblja i obračunati prihodi	2.006.535	1,0	35.290	1,3
Ukupna aktiva	204.694.027	100,0	2.723.675	100,0
Opis	Republika Hrvatska		Međimurska županija	
	Iznos	Udio	Iznos	Udio
Kapital i rezerve	82.156.031	40,1	1.288.489	47,3
Rezerviranja	2.808.082	1,4	41.752	1,5
Dugoročne obveze	48.488.361	23,7	419.572	15,4
Kratkoročne obveze	58.480.461	28,6	750.785	27,6
Odgođeno plaćanje troškova i prihod budućega razdoblja	12.761.091	6,2	223.077	8,2
Ukupna pasiva	204.694.027	100,0	2.723.675	100,0

Izvor: Fina, Registar godišnjih financijskih izvještaja

Poduzetnici Međimurske županije, krajem 2023. godine, raspolagali su s udjelom od 1,3% ukupne imovine poduzetnika Hrvatske, obveznika poreza na dobit.

Prema veličini poduzetnika, najveći udio u ukupnoj imovini županije imaju srednje veliki poduzetnici (30,9%), slijede mali poduzetnici (27,9%), veliki poduzetnici (22,5%), dok mikro poduzetnici imaju 18,7% udjela. Prema oblicima vlasništva, najveći udio u ukupnoj imovini županije imaju poduzetnici u privatnom vlasništvu s 89,7% udjela, poduzetnici

u državnom sudjeluju s 9,4%, poduzetnici u mješovitom vlasništvu s 0,8%, a poduzetnici u zadružnom vlasništvu sudjeluju s udjelom od 0,1%.

Analiza strukture imovine poduzetnika Međimurske županije sa stanjem krajem 2023. godine pokazuje da dugotrajna imovina ima udio od 48,0%, kratkotrajna imovina udio od 50,7%, dok na plaćene troškove budućeg razdoblja i obračunate prihode otpada udio od 1,3%.

Ako usporedimo strukturu ukupnih izvora sredstava poduzetnika na razini Međimurske županije sa strukturom izvora sredstava poduzetnika na razini Hrvatske, uočavamo da su poduzetnici Međimurske županije imali 47,3% vlastitih sredstava – kapitala, a poduzetnici na razini Hrvatske 40,1%.

Poduzetnici Međimurske županije pokrivali su 47,3% ukupne imovine vlastitim sredstvima – kapitalom i rezervama, dok se 1,5% odnosi na rezerviranja. Udio je kratkoročnih obveza 27,6%, dugoročnih obveza 15,4% u ukupnim izvorima financiranja, a odgođeno plaćanje troškova i prihod budućeg razdoblja ima 8,2% udjela. Poduzetnici Republike Hrvatske 40,1% svoje imovine pokrivaju kapitalom i rezervama, 23,7% dugoročnim, a 28,6% kratkoročnim obvezama.

4.1. Pokazatelji uspješnosti poslovanja poduzetnika Međimurske županije

Poslovne rezultate (ukupne prihode, ukupne rashode, dobit prije oporezivanja, dobit razdoblja itd.) pojedinog poduzetnika pratimo iz godišnjeg financijskog izvještaja, a zbirne rezultate poduzetnika pratimo prema pretežitoj djelatnosti u kojima su poduzetnici registrirani, odnosno u kojoj ostvaruju najveću novostvorenu vrijednost. Na temelju tih financijskih podataka utvrđuje se uspjeh ili neuspjeh poslovanja u nekoj poslovnoj godini kako za pojedinog poduzetnika tako i za grupaciju poduzetnika (djelatnosti).

Poslovne rezultate možemo mjeriti i izvedenim pokazateljima stavljanjem u odnos određenih podataka iz godišnjih financijskih izvještaja. Na taj način moguće je utvrditi npr. produktivnost po zaposlenom za pojedinog poduzetnika, produktivnost za njegovu grupaciju (djelatnost) i utvrditi njegov položaj u odnosu na prosjek grupacije i komparirati ga s drugim poduzetnicima iste branše.

Tablica 16. Pokazatelji produktivnosti, ekonomičnosti i rentabilnosti poslovanja poduzetnika sa sjedištem u Međimurskoj županiji i RH u 2022. i 2023. godini

(iznosi u EUR)

Opis	Međimurska županija		Republika Hrvatska	
	2022.	2023.	2022.	2023.
1. Produktivnost rada – ukupni prihodi po radniku, u EUR	101.151	105.164	149.661	156.499
2. Produktivnost rada – neto dobit/gubitak po radniku, u EUR	5.979	6.435	6.731	8.509
3. Ekonomičnost poslovanja, u %	107,29	107,65	105,92	107,05
4. Rentabilnost prometa, u % (bruto)	6,80	7,11	5,59	6,59
5. Rentabilnost ukupne imovine, u % (bruto)	7,97	8,18	4,31	5,19
6. Rentabilnost vlastitog kapitala, u %	14,52	14,41	8,23	10,31

Izvor: Fina, Registar godišnjih financijskih izvještaja

Na području Međimurske županije u 2023. godini povećana je ekonomičnost poslovanja, povećana je rentabilnost prometa, povećana je rentabilnost ukupne imovine i smanjena je rentabilnost vlastitog kapitala. Produktivnost po zaposlenom mjerena odnosom ukupnih prihoda i broja radnika povećala se u odnosu na 2022. godinu te se povećala produktivnost rada po zaposlenom mjerena odnosom neto dobiti i broja radnika.

Kod poduzetnika na razini RH u 2023. godini povećana je ekonomičnost poslovanja, povećana je rentabilnost prometa, povećana je rentabilnost ukupne imovine i povećana je rentabilnost vlastitog kapitala. Produktivnost rada po zaposlenom mjerena odnosom ukupnih prihoda i broja radnika povećala se u odnosu na prethodnu godinu te se povećala produktivnost rada po zaposlenom mjerena odnosom neto dobiti i broja radnika.

5. ANALIZA REZULTATA POSLOVANJA PODUZETNIKA MEĐIMURSKE ŽUPANIJE PO GRADOVIMA I OPĆINAMA

Promatramo li rezultate poslovanja poduzetnika na razini Međimurske županije, možemo zaključiti da se prema gotovo svim kriterijima prezentiranim u tablici 17., među gradovima i općinama ističu poduzetnici sa sjedištem u Čakovcu.

Tablica 17. Osnovni financijski podaci poslovanja poduzetnika u gradovima* i općinama Međimurske županije u 2023. godini

(iznosi u tisućama EUR i rang u RH)

Naziv županije /grada/općine	Broj poduzetnika		Broj radnika		Ukupni prihodi		Dobit razdoblja		Gubitak razdoblja		Neto dobit/gubitak	
	Broj	Rang	Broj	Rang	Iznos	Rang	Iznos	Rang	Iznos	Rang	Iznos	Rang
Republika Hrvatska	156.145	-	1.029.659	-	161.141.112	-	11.514.610	-	2.753.272	-	8.761.338	-
Međimurska županija	3.792	10	29.785	8	3.132.307	10	210.509	11	18.840	16	191.669	10
Belica	86	212	411	224	53.180	182	3.476	211	142	365	3.335	187
Čakovec	1.474	13	12.304	10	1.476.233	10	91.680	18	5.896	40	85.784	15
Dekanovec	13	513	108	427	5.600	473	289	492	6	540	284	446
Domašinec	60	272	344	255	55.660	178	5.137	170	202	322	4.936	147
Donja Dubrava	39	340	305	274	26.702	294	1.121	356	106	395	1.014	330
Donji Kraljevec	144	134	1.919	72	225.890	74	16.165	70	2.056	96	14.109	70
Donji Vidovec	24	428	133	413	8.488	440	758	407	50	464	708	365
Goričan	58	279	299	276	19.643	341	1.034	365	623	199	411	416
Gornji Mihaljevec	53	294	184	355	17.056	361	1.385	336	74	429	1.311	299
Kotoriba	58	279	560	174	98.899	130	6.397	139	3.940	53	2.457	222
Mala Subotica	97	193	1.600	86	90.009	140	6.796	132	180	337	6.616	117
Mursko Središće	200	94	1.429	92	101.222	125	8.162	115	900	163	7.262	106
Nedelišće	327	61	2.171	64	193.991	83	14.676	80	1.406	117	13.270	71
Orehovica	35	365	258	303	14.023	381	858	386	63	444	794	352
Podturen	70	241	311	271	23.165	312	1.728	306	138	368	1.590	274
Prelog	315	64	3.590	35	352.297	47	24.943	46	1.063	147	23.881	43
Pribislavec	74	232	307	272	36.866	247	3.224	223	199	324	3.025	198
Selnica	69	243	282	285	16.369	368	1.393	335	178	339	1.215	311
Strahoninec	111	174	426	218	37.504	245	2.233	271	232	302	2.001	242
Sveta Marija	43	321	106	430	7.026	459	448	453	483	230	- 35	524
Sveti Juraj na Bregu	114	166	422	220	40.645	229	3.186	227	170	346	3.016	200
Sveti Martin na Muri	109	179	968	117	108.648	121	7.182	129	211	315	6.970	113
Šenkovec	101	185	723	146	77.019	153	6.332	141	392	249	5.941	130
Štrigova	82	217	464	203	34.495	257	1.610	313	60	450	1.550	276
Vratišinec	36	354	161	376	11.676	403	298	489	70	435	227	458

Izvor: Fina, Registar godišnjih financijskih izvještaja

Na rang listi gradova i općina Međimurske županije poduzetnici grada Čakovca u 2023. godini prvi su prema broju poduzetnika (1.474), 1. prema broju radnika (12.304), 1. prema ukupnim prihodima (1,5 mlrd. EUR), 1. prema dobiti razdoblja (91,7 mil. EUR), 1. prema gubitku razdoblja (5,9 mil. EUR) te 1. prema neto dobiti (85,8 mil. EUR). Iza Čakovca prema brojnosti poduzetnika slijedi općina Nedelišće s 327 poduzetnika, grad Prelog (315 poduzetnika), grad Mursko Središće (200 poduzetnika) te općina Donji Kraljevec s 144 poduzetnika, dok najmanji broj poduzetnika imaju općina Dekanovec (13 poduzetnika) i općina Donji Vidovec (24 poduzetnika).

Prema broju radnika, iza poduzetnika grada Čakovca (12.304) i grada Preloga (3.590) slijede poduzetnici općine Nedelišće (2.171), općine Donji Kraljevec (1.919) te općine Mala Subotica (1.600). Najveću neto dobit ostvarili su poduzetnici sa sjedištem u gradu Čakovcu u iznosu od 85,8 mil. EUR, a najmanju u općini Vratišinec u iznosu od 227,5 tis. EUR.

Prilog 1. Rang prema ukupnom prihodu poduzetnika - broj poduzetnika, zaposlenih, ukupan prihod, dobit/gubitak razdoblja i neto dobit/neto gubitak poduzetnika u gradovima – županijskim središtima, u 2023. godini

(iznosi u tisućama EUR)

Naziv grada/općine	Broj poduzetnika			Broj radnika		Ukupni prihodi		Dobit nakon poreza		Gubitak nakon poreza		Neto dobit/neto gubitak	
	Broj	Rang na razini RH	Rang po središ. žup.	Broj	Rang na razini RH	Iznos	Rang na razini RH	Iznos	Rang na razini RH	Iznos	Rang na razini RH	Iznos	Rang na razini RH
Zagreb	51.318	1	1	383.389	1	79.825.544	1	5.535.020	1	1.482.315	1	4.052.705	1
Split	8.563	2	2	39.861	2	4.929.411	2	418.243	2	100.302	2	317.941	2
Vukovar	695	29	16	5.428	26	4.317.647	3	112.276	12	12.655	21	99.621	13
Rijeka	5.521	3	3	33.315	3	4.206.945	4	317.036	4	80.197	4	236.839	4
Velika Gorica	2.187	9	8	22.707	5	3.085.354	5	185.363	6	21.358	14	164.005	6
Osijek	3.699	4	4	23.381	4	2.959.171	6	235.387	5	50.368	6	185.019	5
Varaždin	2.352	8	7	21.749	6	2.659.444	7	166.106	7	34.274	10	131.832	7
Zadar	3.568	5	5	16.195	7	1.832.738	9	344.877	3	42.690	8	302.187	3
Čakovec	1.474	13	10	12.304	10	1.476.233	10	91.680	18	5.896	40	85.784	15
Karlovac	1.410	14	11	11.718	12	1.449.888	11	111.500	13	9.474	25	102.026	12
Slavonski Brod	1.379	15	12	13.533	8	1.166.844	15	74.772	20	11.582	22	63.190	18
Dubrovnik	2.447	7	6	11.807	11	1.124.440	16	150.094	8	42.360	9	107.735	10
Koprivnica	800	25	15	8.880	16	1.055.231	18	106.396	15	4.242	49	102.154	11
Bjelovar	1.265	16	13	7.909	18	856.309	21	50.775	23	22.859	13	27.916	33
Šibenik	1.493	12	9	7.713	19	823.138	24	59.770	21	26.124	12	33.646	27
Sisak	1.001	21	14	7.356	20	785.826	26	41.665	27	8.425	29	33.239	29
Požega	495	40	17	4.387	29	477.376	34	35.653	34	3.843	54	31.810	30
Krapina	387	55	20	3.608	34	354.676	45	23.389	49	810	170	22.579	46
Virovitica	483	42	18	3.652	33	348.079	48	19.166	60	3.264	65	15.902	62
Pazin	395	53	19	2.269	59	286.507	59	25.204	43	726	184	24.478	39
Gospić	266	76	21	1.340	96	173.439	88	16.398	69	1.036	151	15.362	66
Ukupno	91.198	-	-	642.501	-	114.194.241	-	8.120.768.362	-	1.964.799.765	-	6.155.968.597	-
RH	156.145	-	-	1.029.659	-	161.141.112	-	11.514.610	-	2.753.272	-	8.761.338	-
Udjeli	58,4	-	-	62,4	-	70,9	-	70,5	-	71,4	-	70,3	-

Izvor: Fina, Registar godišnjih financijskih izvještaja

Prilog 2. Rang lista županija prema neto dobiti poduzetnika u 2023. g. – broj poduzetnika, broj zaposlenih, ukupan prihod i dobit i gubitak razdoblja

(iznosi u tisućama EUR)

Žup.	Naziv županije	Broj poduzet.	Rang	Broj radnika	Rang	Ukupni prihodi	Rang	Dobit razdoblja	Rang	Gubitak razdoblja	Rang	Dobit/gubitak razdoblja 2022.	Dobit/gubitak razdoblja 2023.	Rang	Indeks 2023./2022.
21	Grad Zagreb	51.318	1	383.389	1	79.825.544	1	5.535.020	1	1.482.315	1	2.736.345	4.052.705	1	148,1
17	Splitsko-dalmatinska županija	17.200	2	89.109	2	10.627.173	3	822.209	2	176.932	3	340.227	645.277	2	189,7
1	Zagrebačka županija	11.043	5	82.363	3	13.116.709	2	819.162	3	187.036	2	386.131	632.127	3	163,7
18	Istarska županija	12.805	3	57.532	5	6.669.640	5	626.696	4	142.114	5	481.352	484.582	4	100,7
8	Primorsko-goranska županija	12.679	4	70.242	4	8.448.237	4	612.901	5	144.315	4	403.847	468.586	5	116,0
13	Zadarska županija	6.405	7	29.080	9	3.464.603	9	463.862	6	73.084	8	279.077	390.778	6	140,0
5	Varaždinska županija	4.875	8	45.733	6	5.170.006	8	336.025	8	52.796	10	253.061	283.229	7	111,9
14	Osječko-baranjska županija	6.609	6	44.757	7	5.544.488	7	374.198	7	100.468	6	311.211	273.730	8	88,0
2	Krapinsko-zagorska županija	2.841	12	21.903	11	2.737.459	11	232.137	10	19.678	15	168.963	212.459	9	125,7
20	Međimurska županija	3.792	10	29.785	8	3.132.307	10	210.509	11	18.840	16	173.889	191.669	10	110,2
16	Vukovarsko-srijemska županija	2.612	15	20.933	13	6.057.762	6	204.482	12	29.805	13	183.130	174.677	11	95,4
19	Dubrovačko-neretvanska županija	4.673	9	22.181	10	2.153.422	15	237.611	9	65.456	9	144.415	172.155	12	119,2
6	Koprivničko-križevačka županija	2.145	18	19.323	15	2.337.426	12	170.205	14	11.356	19	129.735	158.849	13	122,4
12	Brodsko-posavska županija	2.520	17	21.702	12	2.257.156	13	163.368	15	18.807	17	118.763	144.561	14	121,7
4	Karlovačka županija	2.712	14	19.392	14	2.215.386	14	172.003	13	41.314	11	140.831	130.689	15	92,8
15	Šibensko-kninska županija	3.045	11	13.915	18	1.454.081	18	127.146	16	38.562	12	39.385	88.584	16	224,9
7	Bjelovarsko-bilogorska županija	2.537	16	15.734	17	1.650.439	17	110.495	18	29.214	14	61.113	81.282	17	133,0
9	Ličko-senjska županija	1.106	20	5.435	21	617.581	21	70.504	19	7.397	21	97.573	63.107	18	64,7
11	Požeško-slavonska županija	1.096	21	8.499	20	815.581	20	59.434	20	10.298	20	34.270	49.136	19	143,4
10	Virovitičko-podravska županija	1.330	19	9.353	19	926.947	19	53.871	21	12.337	18	46.902	41.534	20	88,6
3	Sisačko-moslavačka županija	2.802	13	19.299	16	1.919.164	16	112.771	17	91.148	7	81.812	21.623	21	26,4
	Republika Hrvatska	156.145	-	1.029.659	-	161.141.112	-	11.514.610	-	2.753.272	-	6.612.030	8.761.338	-	132,5

Izvor: Fina, Registar godišnjih financijskih izvještaja

Prilog 3. Osnovni financijski rezultati poslovanja poduzetnika Međimurske županije u 2023. godini – prema veličini poduzetnika

(iznosi u tisućama EUR, udjeli u ukupnom u %)

Opis	Mikro				Mali				Srednji				Veliki				Ukupno sve veličine		
	2022.	2023.	Indeks	Udio	2022.	2023.	Indeks	Udio	2022.	2023.	Indeks	Udio	2022.	2023.	Indeks	Udio	2022.	2023.	Indeks
Broj poduzetnika		3.254		85,8		467		12,3		57		1,5		14		0,4		3.792	
Broj dobivaša	2.208	2.443	110,6	82,8	438	440	100,5	14,9	54	54	100,0	1,8	14	14	100,0	0,5	2.714	2.951	108,7
Broj gubitaša	770	811	105,3	96,4	22	27	122,7	3,2	2	3	150,0	0,4	0	0	0,0	0,0	794	841	105,9
Broj radnika	6.997	7.952	113,6	26,7	9.765	9.435	96,6	31,7	6.595	6.628	100,5	22,3	5.724	5.770	100,8	19,4	29.081	29.785	102,4
Ukupni prihodi	350.723	448.255	127,8	14,3	963.362	1.035.483	107,5	33,1	789.870	814.740	103,1	26,0	837.623	833.828	99,5	26,6	2.941.578	3.132.307	106,5
Ukupni rashodi	327.453	412.395	125,9	14,2	897.052	960.301	107,1	33,0	732.473	752.529	102,7	25,9	784.632	784.395	100,0	27,0	2.741.611	2.909.621	106,1
Dobit prije oporezivanja	33.235	49.021	147,5	20,3	69.317	78.404	113,1	32,5	57.954	64.693	111,6	26,8	52.991	49.432	93,3	20,5	213.497	241.551	113,1
Gubitak prije oporezivanja	9.965	13.162	132,1	69,8	3.008	3.221	107,1	17,1	557	2.482	445,4	13,2	0	0	0,0	0,0	13.530	18.865	139,4
Porez na dobit	3.328	4.952	148,8	16,0	11.060	13.415	121,3	43,3	5.007	6.479	129,4	20,9	6.683	6.171	92,3	19,9	26.078	31.017	118,9
Dobit razdoblja	29.904	44.070	147,4	20,9	58.305	64.963	111,4	30,9	52.948	58.214	109,9	27,7	46.308	43.262	93,4	20,6	187.464	210.509	112,3
Gubitak razdoblja	9.962	13.162	132,1	69,9	3.055	3.196	104,6	17,0	557	2.482	445,4	13,2	0	0	0,0	0,0	13.575	18.840	138,8
Konsolidirana (dobit (+) ili gubitak (-) razdoblja	19.942	30.908	155,0	-	55.249	61.767	111,8	-	52.390	55.732	106,4	-	46.308	43.262	93,4	-	173.889	191.669	110,2
Neto plaće i nadnice	55.554	69.402	124,9	20,9	96.418	105.895	109,8	31,8	75.204	85.481	113,7	25,7	66.080	72.067	109,1	21,7	293.257	332.844	113,5
Prosječna mjesečna neto plaća po zaposlenom	662	727	109,9	-	823	935	113,7	-	950	1.075	113,1	-	962	1.041	108,2	-	840	931	110,8
Izvoz	43.887	63.434	144,5	6,0	265.296	258.880	97,6	24,4	332.214	332.604	100,1	31,3	433.004	407.881	94,2	38,4	1.074.401	1.062.799	98,9
Uvoz	11.351	15.258	134,4	2,8	138.047	144.866	104,9	26,4	164.607	156.964	95,4	28,6	268.690	230.794	85,9	42,1	582.696	547.881	94,0
Trgovinski saldo	32.536	48.177	148,1	-	127.249	114.014	89,6	-	167.606	175.640	104,8	-	164.314	177.087	107,8	-	491.705	514.918	104,7
Bruto investicije samo u novu dugotrajnu imovinu	3.243	11.025	340,0	9,2	12.893	15.391	119,4	12,8	50.109	54.878	109,5	45,6	35.065	39.183	111,7	32,5	101.311	120.478	118,9

Izvor: Fina, Registar godišnjih financijskih izvještaja

Prilog 4. Osnovni financijski rezultati poslovanja poduzetnika Međimurske županije u 2023. godini – prema oblicima vlasništva

(iznosi u tisućama EUR, udjeli u ukupnom u %)

Opis	Državno				Privatno				Zadružno				Mješovito				Ukupno sva vlasništva		
	2022.	2023.	Indeks	Udio	2022.	2023.	Indeks	Udio	2022.	2023.	Indeks	Udio	2022.	2023.	Indeks	Udio	2022.	2023.	Indeks
Broj poduzetnika		22		0,6		3.759		99,1		9		0,2		2		0,1		3.792	
Broj dobitaša	17	20	117,6	0,7	2.690	2.925	108,7	99,1	5	4	80,0	0,1	2	2	100,0	0,1	2.714	2.951	108,7
Broj gubitaša	5	2	40,0	0,2	785	834	106,2	99,2	4	5	125,0	0,6	0	0	0,0	0,0	794	841	105,9
Broj radnika	654	693	106,0	2,3	28.150	28.829	102,4	96,8	9	5	55,6	0,0	268	258	96,3	0,9	29.081	29.785	102,4
Ukupni prihodi	105.263	102.145	97,0	3,3	2.818.419	3.009.031	106,8	96,1	1.182	348	29,4	0,0	16.714	20.783	124,3	0,7	2.941.578	3.132.307	106,5
Ukupni rashodi	104.552	98.551	94,3	3,4	2.620.353	2.790.788	106,5	95,9	925	389	42,1	0,0	15.780	19.892	126,1	0,7	2.741.611	2.909.621	106,1
Dobit prije oporezivanja	900	3.597	399,5	1,5	211.395	237.037	112,1	98,1	269	26	9,6	0,0	933	891	95,4	0,4	213.497	241.551	113,1
Gubitak prije oporezivanja	190	4	2,2	0,0	13.329	18.794	141,0	99,6	12	67	567,7	0,4	0	0	0,0	0,0	13.530	18.865	139,4
Porez na dobit	167	752	451,1	2,4	25.869	30.235	116,9	97,5	26	2	7,7	0,0	16	28	174,4	0,1	26.078	31.017	118,9
Dobit razdoblja	734	2.846	387,8	1,4	185.571	206.777	111,4	98,2	242	24	9,8	0,0	917	862	94,0	0,4	187.464	210.509	112,3
Gubitak razdoblja	190	4	2,2	0,0	13.373	18.769	140,3	99,6	12	67	567,7	0,4	0	0	0,0	0,0	13.575	18.840	138,8
Konsolidirana (dobit (+) ili gubitak (-) razdoblja	544	2.842	522,2	-	172.197	188.008	109,2	-	230	- 43	0,0	-	917	862	94,0	-	173.889	191.669	110,2
Neto plaće i nadnice	7.673	9.061	118,1	2,7	282.514	320.717	113,5	96,4	90	26	29,0	0,0	2.980	3.041	102,0	0,9	293.257	332.844	113,5
Prosječna mjesečna neto plaća po zaposlenom	978	1.090	111,4	-	836	927	110,8	-	834	435	52,2	-	927	982	106,0	-	840	931	110,8
Izvoz	0	0	113,8	0,0	1.065.104	1.051.871	98,8	99,0	37	15	40,2	0,0	9.259	10.913	117,9	1,0	1.074.401	1.062.799	98,9
Uvoz	3	1	19,3	0,0	575.230	539.256	93,7	98,4	175	41	23,6	0,0	7.287	8.584	117,8	1,6	582.696	547.881	94,0
Trgovinski saldo	- 3	0	12,8	-	489.874	512.616	104,6	-	- 138	- 26	19,1	-	1.972	2.329	118,1	-	491.705	514.918	104,7
Bruto investicije samo u novu dugotrajnu imovinu	19.096	12.992	68,0	10,8	82.142	107.437	130,8	89,2	0	0	0,0	0,0	73	49	66,6	0,0	101.311	120.478	118,9

Izvor: Fina, Registar godišnjih financijskih izvještaja

Prilog 5. Osnovni financijski rezultati poduzetnika Međimurske županije u 2023. godini – prema područjima djelatnosti

(iznosi u tisućama EUR, plaće u EUR)

Područje djelatnosti	Broj poduzetnika			Ukupni prihodi		Ukupni rashodi		Dobit razdoblja		Gubitak razdoblja		Dobit (+) ili gubitak (-) razdoblja		Prosječan broj radnika na bazi sati rada		Prosječna mj. neto plaća po radniku	
	Opis šifre djelatnosti	svih	dobitaša	gubitaša	2022.	2023.	2022.	2023.	2022.	2023.	2022.	2023.	2022.	2023.	2022.	2023.	2022.
A Poljoprivreda, šumarstvo i ribarstvo	121	99	22	116.477	116.097	108.013	108.410	7.555	7.319	113	804	7.442	6.515	560	606	729	779
B Rudarstvo i vađenje	2	2	0	616	1.440	444	1.076	153	326	0	0	153	326	6	9	799	716
C Prerađivačka industrija	708	592	116	1.650.048	1.717.308	1.528.138	1.596.082	111.572	115.582	3.516	8.771	108.056	106.811	15.746	15.967	908	1.004
D Opskrba električnom energijom, plinom, parom i klimatizacija	46	37	9	80.073	73.390	80.523	68.729	1.295	3.855	1.949	36	- 655	3.820	107	107	1.118	1.275
E Opskrba vodom; uklanjanje otpadnih voda, gospodarenje otpadom te djelatnosti sanacije okoliša	23	20	3	38.559	39.787	34.615	37.688	3.320	1.761	73	27	3.247	1.734	557	572	903	1.018
F Građevinarstvo	682	535	147	272.567	328.692	259.734	303.516	12.787	22.923	2.324	2.062	10.463	20.861	3.862	4.124	712	794
G Trgovina na veliko i na malo; popravak motornih vozila i motocikala	657	504	153	440.821	476.154	418.621	450.333	19.759	23.185	1.458	1.921	18.301	21.265	2.249	2.426	754	809
H Prijevoz i skladištenje	147	121	26	109.761	107.368	103.765	101.215	5.225	5.604	237	618	4.989	4.986	884	902	767	826
I Djelatnosti pružanja smještaja te pripreme i usluživanja hrane	237	167	70	47.205	58.355	45.395	55.323	2.675	3.787	1.055	1.032	1.620	2.755	1.066	1.145	625	685
J Informacije i komunikacije	184	143	41	44.037	50.339	36.922	40.783	6.578	8.550	425	295	6.154	8.255	624	641	1.001	1.176
K Financijske djelatnosti i djelatnosti osiguranja	17	11	6	698	654	556	563	140	147	15	74	125	72	22	15	691	890
L Poslovanje nekretninama	91	45	46	14.237	18.856	12.003	16.837	2.291	2.605	372	985	1.918	1.621	101	103	698	746
M Stručne, znanstvene i tehničke djelatnosti	415	350	65	60.394	69.360	50.119	58.414	9.831	10.006	520	535	9.311	9.472	1.149	1.218	846	908
N Administrativne i pomoćne uslužne djelatnosti	104	62	42	30.040	35.248	29.758	34.560	1.040	1.536	916	1.101	125	435	1.025	790	845	1.232
O Javna uprava i obrana; obvezno socijalno osiguranje	1	1	0	115	65	113	65	1	0	0	0	1	0	0	0	-	-
P Obrazovanje	47	34	13	6.068	7.364	5.814	6.883	304	585	81	160	222	425	278	282	596	645
Q Djelatnosti zdravstvene zaštite i socijalne skrbi	49	38	11	15.986	13.739	13.698	12.431	2.130	1.175	126	73	2.004	1.102	409	423	852	780
R Umjetnost, zabava i rekreacija	52	36	16	7.048	8.937	6.739	8.057	358	880	94	106	264	775	130	129	711	818
S Ostale uslužne djelatnosti	207	153	54	6.802	9.113	6.615	8.601	449	682	300	230	149	451	306	326	544	613
T Djelatnosti kućanstava kao poslodavaca	-	-	-	-	-	-	-	-	-	-	-	-	-	-	-	-	-
U Djelatnosti izvanteritorijalnih organizacija i tijela	-	-	-	-	-	-	-	-	-	-	-	-	-	-	-	-	-
O Subjekti bez djelatnosti	2	1	1	25	42	25	53	1	0	0	11	0	- 11	0	0	-	-
Ukupno sve djelatnosti	3.792	2.951	841	2.941.578	3.132.307	2.741.611	2.909.621	187.464	210.509	13.575	18.840	173.889	191.669	29.081	29.785	840	931

Izvor: Fina, Registar godišnjih financijskih izvještaja

Prilog 6. Popis najvećih poduzetnika sa sjedištem u Međimurskoj županiji u 2023. godini – veliki i srednji

OIB	Naziv poduzetnika	Pretežita djelatnost	Veličina	Broj radnika
16257048014	MESNA INDUSTRIJA VAJDA DD	10.13 - Proizvodnja proizvoda od mesa i mesa peradi	Veliki	310
07977096210	PERUTNINA PTUJ - PIPO d.o.o. Čakovec	10.12 - Prerada i konzerviranje mesa peradi	Veliki	709
78013846555	TEHNIX d.o.o.	28.29 - Proizvodnja ostalih strojeva za opće namjene, d. n.	Veliki	568
70091830677	TUBLA d.o.o.	14.31 - Proizvodnja pletenih i kukičanih čarapa	Veliki	384
77713136117	LPT d.o.o.	25.93 - Proizvodnja proizvoda od žice, lanaca i opruga	Veliki	322
16893266699	MURAPLAST D.O.O.	22.21 - Proizvodnja ploča, listova, cijevi i profila od plastike	Veliki	288
29035933600	MEĐIMURJE-PLIN d.o.o.	35.22 - Distribucija plinovitih goriva distribucijskom mrežom	Veliki	68
98594743140	HILDING ANDERS d.o.o.	31.03 - Proizvodnja madraca	Veliki	568
73612039529	HAIX Obuća d.o.o.	15.20 - Proizvodnja obuće	Veliki	1.233
32472378258	MEĐIMURJE PMP D.O.O.	25.11 - Proizvodnja metalnih konstrukcija i njihovih dijelova	Veliki	238
47782362413	TVORNICA STOČNE HRANE DD ČAKOVEC	10.91 - Proizvodnja pripremljene stočne hrane	Veliki	142
78657836300	CENTROMETAL d.o.o.	25.21 - Proizvodnja radijatora i kotlova za centralno grijanje	Veliki	275
79826409949	EKO MEĐIMURJE d.d.	25.11 - Proizvodnja metalnih konstrukcija i njihovih dijelova	Veliki	393
32728164082	LTH ALUCAST d.o.o.	24.53 - Lijevanje lakih metala	Veliki	272
45745585189	AC JESENOVIĆ DOO	45.11 - Trgovina automobilima i motornim vozilima lake kategorije	Srednji	46
64515673931	FEROKOTAO D.O.O.	25.11 - Proizvodnja metalnih konstrukcija i njihovih dijelova	Srednji	275
20262622069	Čakovečki mlinovi d.d.	10.61 - Proizvodnja mlinskih proizvoda	Srednji	195
74845491867	KOMET D.O.O. PRELOG	25.11 - Proizvodnja metalnih konstrukcija i njihovih dijelova	Srednji	248
40561134564	TE-PRO D.O.O.	25.11 - Proizvodnja metalnih konstrukcija i njihovih dijelova	Srednji	169
03195007039	PROMMING D.O.O.	31.01 - Proizvodnja namještaja za poslovne i prodajne prostore	Srednji	193
Ukupno veliki poduzetnici u MŽ				5.770
Udio velikih poduzetnika u svim poduzetnicima MŽ				19,4%

Izvor: Fina, Registar godišnjih financijskih izvještaja

Prilog 7. Podaci o izvozu i uvozu poduzetnika Međimurske županije u 2023. godini - po područjima djelatnostima

(iznosi u tisućama EUR)

Djelatnost		Broj poduzetnika			Izvoz			Uvoz			Trgovinski saldo (izvoz - uvoz)		
PD	Naziv	svih	izvoznika	uvoznika	2022.	2023.	Indeks	2022.	2023.	Indeks	2022.	2023.	Indeks
A	Poljoprivreda, šumarstvo i ribarstvo	121	28	30	12.021	7.373	61,3	6.795	7.976	117,4	5.226	- 603	0,0
B	Rudarstvo i vađenje	2	1	1	0	3	0,0	4	5	128,8	- 4	- 2	42,5
C	Prerađivačka industrija	708	319	194	877.783	876.056	99,8	466.058	416.081	89,3	411.725	459.975	111,7
D	Opskrba električnom energijom, plinom, parom i klimatizacija	46	2	3	135	455	337,0	24	173	718,9	111	282	253,9
E	Opskrba vodom; uklanjanje otpadnih voda, gospodarenje otpadom te djelatnosti sanacije okoliša	23	5	3	5.628	4.225	75,1	236	396	167,7	5.392	3.829	71,0
F	Građevinarstvo	682	124	62	25.422	30.681	120,7	11.866	11.634	98,0	13.556	19.047	140,5
G	Trgovina na veliko i na malo; popravak motornih vozila i motocikala	657	150	121	52.531	45.630	86,9	73.600	86.442	117,4	- 21.069	- 40.812	193,7
H	Prijevoz i skladištenje	147	71	22	57.282	48.066	83,9	8.960	9.465	105,6	48.322	38.601	79,9
I	Djelatnosti pružanja smještaja te pripreme i usluživanja hrane	237	9	30	297	373	125,7	373	777	208,2	- 76	- 404	528,8
J	Informacije i komunikacije	184	83	36	21.481	24.411	113,6	12.899	11.757	91,1	8.583	12.654	147,4
K	Financijske djelatnosti i djelatnosti osiguranja	17	0	0	0	0	0,0	0	0	0,0	0	0	0,0
L	Poslovanje nekretninama	91	4	3	632	667	105,4	20	59	291,4	612	608	99,3
M	Stručne, znanstvene i tehničke djelatnosti	415	71	42	9.905	12.040	121,6	1.327	2.168	163,4	8.578	9.872	115,1
N	Administrativne i pomoćne uslužne djelatnosti	104	19	7	11.162	12.663	113,4	477	785	164,4	10.685	11.878	111,2
O	Javna uprava i obrana; obvezno socijalno osiguranje	1	0	0	0	0	0,0	0	0	0,0	0	0	0,0
P	Obrazovanje	47	5	2	40	52	130,4	0	5	998,6	40	48	120,4
Q	Djelatnosti zdravstvene zaštite i socijalne skrbi	49	0	2	0	0	0,0	3	9	295,7	- 3	- 9	295,7
R	Umjetnost, zabava i rekreacija	52	4	3	15	22	142,3	11	24	222,3	5	- 2	0,0
S	Ostale uslužne djelatnosti	207	9	7	65	82	125,2	43	126	292,1	22	- 44	0,0
T	Djelatnosti kućanstava kao poslodavaca	-	-	-	-	-	-	-	-	-	-	-	-
U	Djelatnosti izvanteritorijalnih organizacija i tijela	-	-	-	-	-	-	-	-	-	-	-	-
O	Subjeksi bez djelatnosti	2	0	0	0	0	0,0	0	0	0,0	0	0	0,0
Ukupno sve djelatnosti		3.792	904	568	1.074.401	1.062.799	98,9	582.696	582.696	94,0	491.705	514.918	104,7

Izvor: Fina, Registar godišnjih financijskih izvještaja

Prilog 8. Rang lista poduzeća – bruto investicije u novu dugotrajnu imovinu u 2023. godini

(iznosi u EUR)

OIB	Naziv poduzetnika	Pretežita djelatnost	Bruto investicije u novu dugotrajnu imovinu
07977096210	PERUTNINA PTUJ - PIPO D.O.O. ČAKOVEC	Prerada i konzerviranje mesa peradi	27.685.771
81394716246	MEĐIMURSKE VODE D.O.O.	Skupljanje, pročišćavanje i opskrba vodom	12.605.664
32033415378	LETINA INTECH D.O.O.	Proizvodnja strojeva za poljoprivredu i šumarstvo	9.124.306
06002200611	IM-COMP D.O.O.	Oblikovanje i obrada ravnog stakla	8.764.029
68607988511	ATLAS IMMO INVEST 1 D.O.O.	Kupnja i prodaja vlastitih nekretnina	6.665.037
70091830677	TUBLA D.O.O.	Proizvodnja pletenih i kukičanih čarapa	5.754.104
28439393498	PIB EXTRA D.O.O.	Proizvodnja ostalih proizvoda od drva, proizvoda od pluta, slame i pletarskih materijala	5.468.643
00904641575	SOBOČAN D.O.O.	Proizvodnja namještaja za poslovne i prodajne prostore	4.194.978
03195007039	PROMMING D.O.O.	Proizvodnja namještaja za poslovne i prodajne prostore	2.208.204
78013846555	TEHNIX D.O.O.	Proizvodnja ostalih strojeva za opće namjene, d. n.	1.710.308
16893266699	MURAPLAST D.O.O.	Proizvodnja ploča, listova, cijevi i profila od plastike	1.662.617
13576312087	PMP METALL D.O.O.	Proizvodnja metalnih konstrukcija i njihovih dijelova	1.615.516
62190893410	HEPLAST-PIPE D.O.O.	Proizvodnja ostalih proizvoda od plastike	1.548.283
42588898414	BIOINSTITUT D.O.O.	Veterinarske djelatnosti	1.462.916
97600053644	MARTI D.O.O.	Proizvodnja ostalih gotovih proizvoda od metala, d. n.	1.445.709

Izvor: Fina, Registar godišnjih financijskih izvještaja

6. KRETANJE MEĐIMURSKOG GOSPODARSTVA U RAZDOBLJU 2012. - 2023.

Za prikaz osnovnih pokazatelja gospodarstva Međimurske županije korišteni su podaci iz agregiranih izvještaja FINA-e.

Tablica 18. Osnovni pokazatelji gospodarstva Međimurske županije u razdoblju 2012. - 2023. godine

Opis	2012.	2013.	2014.	2015.	2016.	2017.	2018.	2019.	2020.	2021.	2022.	2023.
Broj poduzetnika	2.271	2.417	2.481	2.626	2.983	3.114	3.367	3.498	3.547	3.623	3.748	3.792
Broj zaposlenih	23.623	24.080	23.932	25.316	27.332	27.999	28.792	28.549	28.768	28.593	29.553	29.785
Prosječne mjesečne neto plaće po zaposlenom (EUR)	499	509	521	542	551	594	640	676	699	760	830	931

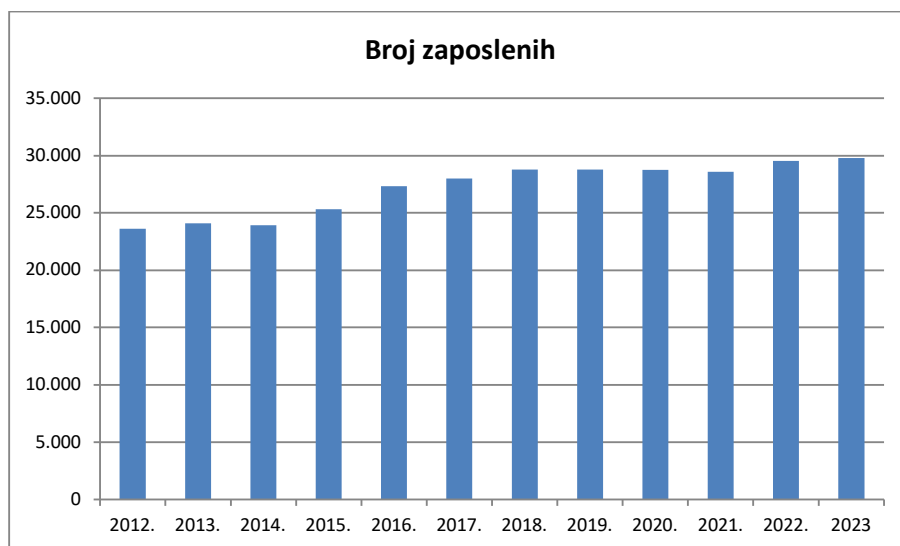
Izvor: FINA; Obradio: UO za gospodarstvo, poljoprivredu i turizam Međimurske županije

Grafikon 6. Kretanje broja poduzetnika u Međimurskoj županiji u razdoblju 2012.-2023.



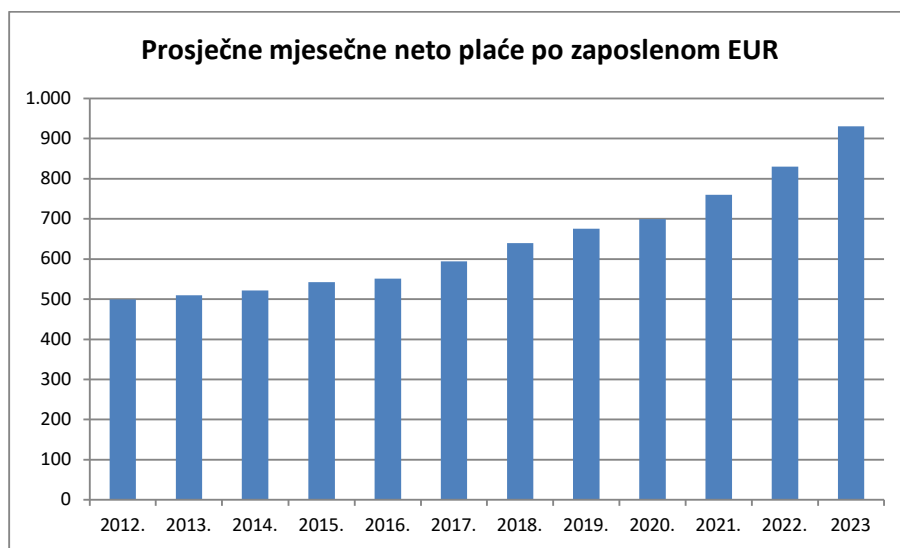
Promatrajući prikazane podatke u razdoblju od 2012. - 2023. godine bilježi se kontinuirani porast broja poduzetnika. U promatranom razdoblju porast broja poduzetnika iznosio je nominalno za 1.521 poduzetnika.

Grafikon 7. Kretanje broja zaposlenih u Međimurskoj županiji u razdoblju 2012. -2023.



Analizirajući broj zaposlenih u Međimurskoj županiji u 2023. godini on je u odnosu na 2012. godinu nominalno u porastu za 6.162 osoba, mada je tijekom godina bilo periodičnog porasta i smanjenja broja radnika.

Grafikon 8. Kretanje prosječne neto plaće u Međimurskoj županiji u razdoblju 2012.-2023.



Kod kretanja prosječne neto plaće bilježi se konstantan rast i on je u odnosu na 2012. godinu veći za 86,6 %.

7. KRETANJE ZAPOSLENOSTI I NEZAPOSLENOSTI

U odnosu na godišnji prosjek zaposlenih zabilježen je blagi porast ukupne zaposlenosti, a ujedno bilježimo i jednu od najnižih stopa nezaposlenosti. Prema godišnjem prosjeku broj aktivnih osiguranika HZMO odnosno zaposlenih osoba bio je 43.082 osobe ili 0,5% više nego 2022. godine.

Promatrajući stopu nezaposlenosti, ista je prema godišnjem prosjeku bila 4,7% u Međimurskoj županiji, a na razini RH 6,2%, a svega 3 županije imaju nižu stopu. Nižu stopu imaju Grad Zagreb (2,3%), Varaždinska (3,1%) i Istarska (3,2%). Daleko najviše stope nezaposlenosti bilježe slavonske županije: Virovitičko - podravska (15,5%), Osječko – baranjska (13,0%), Sisačko - moslavačka (12,7%) i Brodsko-posavska (11,5%).

Gledano na ukupnoj godišnjoj razini u 2023. godini došlo je do povećanja nezaposlenosti u Međimurju. Prosjek nezaposlenih osoba obuhvaćao je 2.143 nezaposlene osobe, što je u apsolutnim brojevima 170 nezaposlenih osoba više ili 8,6% nezaposlenih više u odnosu na 2022. godinu.

Tablica 19. Prosječan broj nezaposlenih osoba prema županijama u 2022. i 2023. godini

ŽUPANIJA	Prosječan broj nezaposlenih osoba		Pad /rast nezaposlenosti (%)
	nezaposlenih osoba		
	2022.	2023.	2023./2022.
ISTARSKA	3.016	2.815	-6,7
KARLOVAČKA	2.517	2.313	-8,1
ZADARSKA	3.424	3.446	0,6
BJELOVARSKO-BILOGORSKA	3.433	3.270	-4,7
VARAŽDINSKA	2.166	2.245	3,6
DUBROVAČKO-NERETVANSKA	4.530	4.103	-9,4
LIČKO-SENJSKA	1.448	1.259	-13,1
POŽEŠKO-SLAVONSKA	2.347	2.223	-5,3
SISAČKO-MOSLAVAČKA	6.782	6.254	-7,8
VUKOVARSKO-SRIJEMSKA	6.033	5.542	-8,1
VIROVITIČKO-PODRAVSKA	3.862	3.959	2,5
MEĐIMURSKA	1.973	2.143	8,6
ŠIBENSKO-KNINSKA	3.900	3.656	-6,3
KOPRIVNIČKO-KRIŽEVAČKA	1.820	1.809	-0,6
KRAPINSKO-ZAGORSKA	1.993	1.978	-0,8
OSJEČKO-BARANJSKA	14.597	13.765	-5,7
GRAD ZAGREB	13.454	12.433	-7,6
ZAGREBAČKA	5.094	4.978	-2,3
BRODSKO-POSAVSKA	5.923	5.525	-6,7
PRIMORSKO-GORANSKA	6.650	6.195	-6,8
SPLITSKO-DALMATINSKA	21.166	19.009	-10,2
REPUBLIKA HRVATSKA	116.127	108.921	-6,2

Izvor: Hrvatski zavod za zapošljavanje

Godišnje kretanje nezaposlenosti nije bilo tipičnog sezonskog karaktera, a fluktuacije po tromjesečjima nisu značajno odstupale u odnosu na prosječan godišnji porast nezaposlenosti. U prva dva kvartala u odnosu na

2022. godinu nezaposlenost je nešto viša od godišnjeg prosjeka, 9,4% odnosno 9,1% više nezaposlenih u odnosu na prvi i drugi kvartal 2022. godine. U drugoj polovici godine, porast po kvartalima je nešto niži, 8,4% u trećem kvartalu, dok je u četvrtom kvartalu nezaposlenost najmanje porasla u odnosu na 2022. godinu – 7,8%.

Tablica 20. Kretanje nezaposlenosti u Međimurskoj županiji tijekom 2022. i 2023. godine – godišnji prosjek i prosinac

Godina	Prosječno mjesečno	Stopa rasta (+,-)	Na dan 31.12.	Stopa rasta (+,-)
2022.	1.973	-8,3	2.030	+10,3
2023.	2.143	+8,6	2.157	+6,3

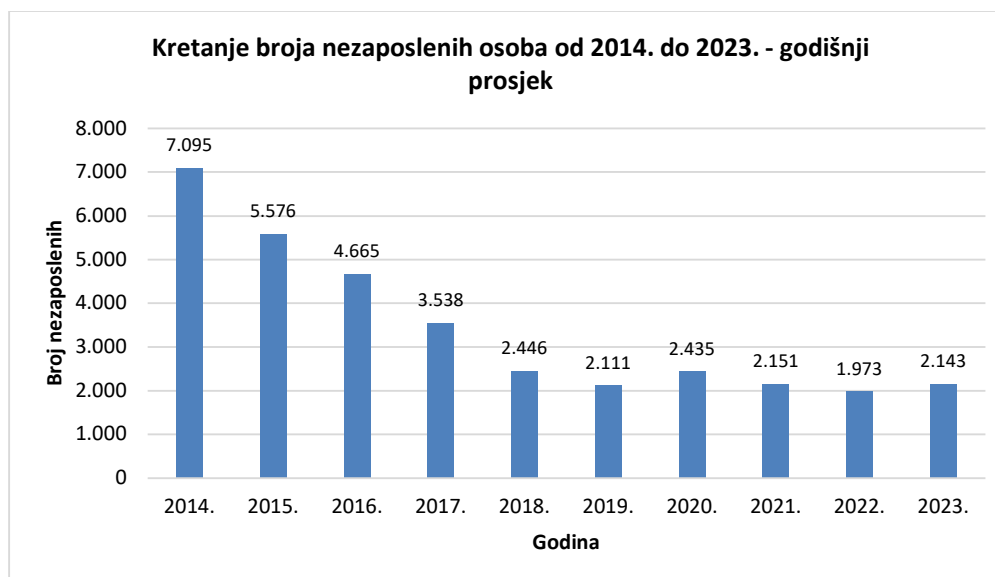
Izvor: Hrvatski zavod za zapošljavanje

Tablica 21. Prosječan broj nezaposlenih osoba u razdoblju od 2014. do 2023. godine – Međimurska županija – desetogodišnji trend

Godina	2014.	2015.	2016.	2017.	2018.	2019.	2020.	2021.	2022.	2023.
Broj nezaposlenih	7.095	5.576	4.665	3.538	2.446	2.111	2.435	2.151	1.973	2.143

Izvor: Hrvatski zavod za zapošljavanje

Grafikon 9. Kretanje nezaposlenih osoba od 2014. do 2023. godine, godišnji prosjek



Obrazovna razina nezaposlenih osoba

Promatrajući obrazovnu razinu nezaposlenih osoba prema godišnjem prosjeku u 2022. i 2023. godini, broj nezaposlenih u apsolutnim brojkama porastao je u svim obrazovnim skupinama, izuzev kod osoba s 1. stupnjem fakulteta. Kada su u pitanju postotni udjeli pojedinih skupina u ukupnoj nezaposlenosti, također nema značajnih odstupanja u odnosu na 2022. godinu, odnosno možemo vidjeti blage fluktuacije unutar svih obrazovnih skupina, a koje su manje od 1,0-nog postotnog boda, izuzev kod osoba s osnovnom školom, gdje je odstupanje nešto, ali ne značajno veće - 1,4 postotnih bodova.

Kada promatramo stope rasta u odnosu na 2022. godinu, kod svih obrazovnih razina došlo je do porasta, izuzev kod 1. stupnja fakulteta, gdje je evidentiran blagi pad od 1,5%. U odnosu na godišnji porast nezaposlenosti kod ukupne populacije (8,6%) možemo vidjeti značajnija odstupanja prema pojedinim obrazovnim profilima. Tako je nezaposlenost najviše porasla kod najnižih razina obrazovanja - osnovne škole (15,9%) i osoba bez škole odnosno nezavršena OŠ (14,8%). Kod osoba na razini srednje škole rast je prilično ujednačen, kod trogodišnjih programa za 5,0%, a kod četverogodišnjih za 5,5%. Najmanji porast nezaposlenosti zabilježen je kod osoba s fakultetskim obrazovanjem (2,1%).

Promatrajući osobe s deficitom obrazovanja zajedno (osobe bez škole te s nezavršenom osnovnom školom i svega osnovnom školom), njihov je udio 42,7%, što je povećanje udjela za 2,4% postotnih bodova u odnosu na 2022. godinu. Kod svih ostalih obrazovnih skupina, dakle kod osoba sa završenim trogodišnjim i četverogodišnjim srednjoškolskim obrazovanjem te kod osoba sa višim i visokoškolskim obrazovanjem, nema značajnih evidentiranih promjena.

Tablica 22. Nezaposlene osobe prema obrazovnoj razini 2022. i 2023. godine, godišnji prosjek

Godina/ Spol	Ukupno	Bez škole i nezavršena osnovna škola	Osnovna škola	SŠ do 3. god. i škola za kv,vkv radnike	SŠ za zanimanja od 4. god. i gimnazija	I. stupanj fakulteta, stručni studij, viša škola	Fakulteti, akademija, magisterij, doktorat
2022.	1.973	366	428	504	398	133	144
Udio,%	100,00	18,6	21,7	25,5	20,2	6,7	7,3
2023.	2.143	420	496	529	420	131	147
Udio,%	100,00	19,6	23,1	24,7	19,6	6,1	6,9
Indeks '23./'22.	108,6	114,8	115,9	105,0	105,5	98,5	102,1

Izvor: Hrvatski zavod za zapošljavanje

Struktura nezaposlenih osoba

Udio žena tijekom 2023. godine prosječno je mjesečno (1,2 p.b.) smanjen u odnosu na 2022. godinu s udjelom od 55,0%, dok je do kraja godine zabilježeno daljnje smanjenje udjela na 54,0%. Što se tiče razine obrazovanja, prosječno je mjesečno u evidenciji bilo 42,7% osoba bez ili sa svega osnovnom školom, što je porast udjela za 2,4 postotnih bodova u odnosu na 2022. godinu. Krajem 2023. godine udio nezaposlenih osoba s deficitom obrazovanja u odnosu na godišnji prosjek postupno raste na 44,7%, dok je početkom godine udio istih bio 42,6%.

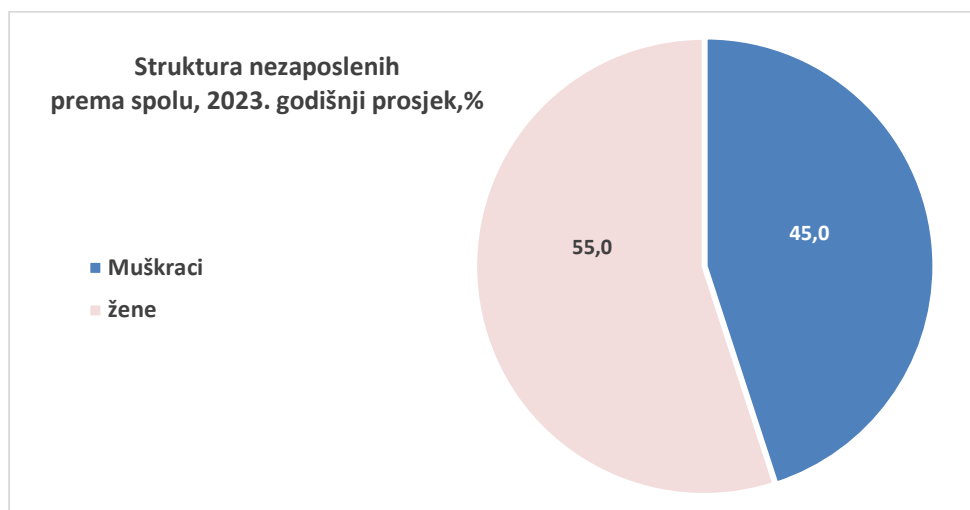
Udio starijih od 50 godina prema godišnjem prosjeku tijekom 2023. godine u odnosu na 2022. godinu veći je za svega 0,2 postotnih bodova te obuhvaća 31,5% nezaposlenih, a udio istih do kraja godine još je blago smanjen na 31,2%. Udio najmlađe dobne skupine do 24 godine prema godišnjem prosjeku je 18,5% što je svega 0,3 p.b. više naspram prosjeku 2022. godine, ali do kraja godine raste na 19,5%. Imajući u vidu dužinu čekanja na zaposlenje, prema godišnjem prosjeku 34,6% nezaposlenih na zaposlenje je čekalo duže od 12 mjeseci, što je povećanje za 2,0 postotna boda u odnosu na prosjek 2022. godine, a do kraja godine udio značajno raste na 38,4%. Udio romske populacije najmanji je na početku godine (29,8%), godišnji prosjek je 31,3%, a najveći udio zabilježen je potkraj godine (32,8%).

Tablica 23. Struktura nezaposlenih osoba u Međimurskoj županiji, 2022. i 2023. godina

Struktura nezaposlenih osoba	Siječanj		Godišnji prosjek		Prosinac	
	2022.	2023.	2022.	2023.	2022.	2023.
	Udio,%					
Žene	53,9	53,4	56,2	55,0	53,7	54,0
Muškarci	46,1	46,6	43,8	45,0	46,3	46,0
Bez škole i OŠ	41,0	42,6	40,3	42,7	43,1	44,7
> 50 god.	31,1	30,1	31,3	31,5	30,3	31,2
< 24 god.	18,6	18,7	18,2	18,5	19,4	19,5
Dugotrajno nezaposleni	33,4	32,2	32,6	34,6	32,1	38,4
Udio Roma (<i>procjena</i>)	27,7	29,8	28,8	31,3	29,9	32,8

Izvor: Hrvatski zavod za zapošljavanje

Grafikon 10. Nezaposlene osobe prema spolu, 2023., godišnji prosjek



7.1. Stopa nezaposlenosti u Međimurskoj županiji - po županijama i RH

Prosječna godišnja stopa registrirane nezaposlenosti prema administrativnim izvorima za 2023. godinu u Međimurskoj županiji bila je 4,7%, što nas svrstava u županije s najnižim stopama na razini Republike Hrvatske, budući da nižu stopu imaju samo 3 županije: Grad Zagreb (2,5%) Istarska županija (2,8%) i Varaždinska županija (3,1%). Uspoređujući stopu nezaposlenosti u Međimurskoj županiji sa stopom nezaposlenosti na razini Republike Hrvatske (6,2%), ista je niža za 1,5 postotnih bodova. S druge strane, najviše stope nezaposlenosti bilježe: Virovitičko - podravska (15,5%), Osječko – baranjska (13,0%) i Sisačko – moslavačka županija (12,7%).

Tablica 24. Stopa nezaposlenosti (%) po županijama prema administrativnim izvorima, godišnji prosjek 2022. i 2023.*

Županija	2022.	2023.
Varaždinska	3,1	3,1
Grad Zagreb	2,8	2,5
Istarska	3,0	2,8

Međimurska	4,4	4,7
Koprivničko-križevačka	4,9	4,8
Krapinsko-zagorska	4,8	4,7
Zadarska	5,4	5,2
Zagrebačka	5,4	5,1
Primorsko-goranska	5,3	4,9
Karlovačka	6,4	5,8
Ličko-senjska	8,2	7,0
Dubrovačko-neretvanska	8,7	7,6
Bjelovarsko-bilogorska	9,7	9,2
Požeško-slavonska	10,6	10,0
Šibensko-kninska	10,3	9,4
Vukovarsko-srijemska	12,1	11,0
Splitsko-dalmatinska	11,6	10,3
Brodsko-posavska	12,7	11,5
Osječko-baranjska	13,9	13,0
Sisačko-moslavačka	13,8	12,7
Virovitičko-podravaska	15,1	15,5
REPUBLIKA HRVATSKA	6,7	6,2

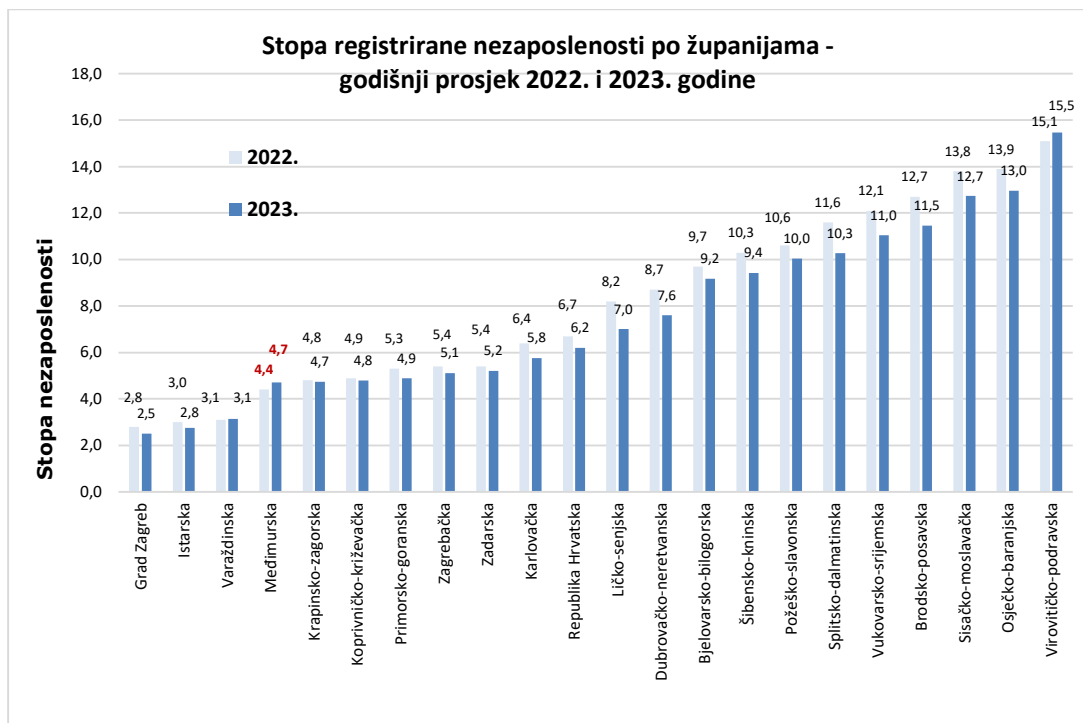
***Izračun HZZ-a**

Izvor: Hrvatski zavod za zapošljavanje

Hrvatski zavod za mirovinsko osiguranje

Stopa registrirane nezaposlenosti izračunata je na temelju podataka o aktivnim osigurancima (promatranim kao zaposlene osobe) Hrvatskog zavoda za mirovinsko osiguranje i podataka Hrvatskog zavoda za zapošljavanje prema godišnjem prosjeku za 2022. i 2023. godinu.

Grafikon 11. Stopa registrirane nezaposlenosti po županijama, godišnji prosjek 2022. i 2023. godine (%)



7.2. Potrebe za radnicima i zapošljavanje

Prijavljene potrebe za radnicima tijekom 2023. godine

Potražnju za radnom snagom iskazujemo brojem slobodnih radnih mjesta prijavljenih Zavodu za zapošljavanje od strane poslodavaca. Nakon pandemijskog razoblja, u 2023. godini potražnja za radnicima raste. Tijekom 2023. godine bilo je zaprimljeno 6.927 potreba za radnicima, što je 2,5% više potreba u usporedbi s 2022. godinom.

No, potražnja odnosno potrebe za radnicima su tijekom godine bile i puno veće, jer treba imati u vidu mogućnost zapošljavanja radnika iz trećih zemalja putem testa tržišta rada (676 radnika) i fleksibilizaciju oko radnih dozvola za radnike iz trećih zemalja, odnosno listu zanimanja prema Zakonu o strancima (članak 101. iznimka od provedbe testa tržišta rada), gdje je definirana lista zanimanja za koju poslodavci mogu dobiti radnu dozvolu direktno i bez testa tržišta rada zbog izrazite deficitarnosti istih na razini RH odnosno u Međimurskoj županiji. Prije svega ovdje se radi o zanimanjima u građevinarstvu, djelatnosti pružanja smještaja te pripreme i usluživanja hrane i metaloprerađivačkoj proizvodnji.

Tijekom 2023. godine za Međimursku županiju bilo je izdano pozitivno mišljenje za 4.073 radne dozvole.

Tablica 25. Potrebe za radnicima u 2023. godini prema rodu zanimanja

Rod zanimanja	Potrebe za radnicima	Udio, %
Vojna zanimanja	0	0,0
Zakonodavci/zakonodavke, dužnosnici/dužnosnice i direktori/direktorice	3	0,0
Znanstvenici/znanstvenice, inženjeri/inženjerke i stručnjaci/stručnjakinje	1.580	22,8
Tehničari/tehničarke i stručni suradnici/stručne suradnice	593	8,6
Administrativni službenici/administrativne službenice	365	5,3
Uslužna i trgovačka zanimanja	705	10,2
Poljoprivrednici/poljoprivrednice, šumari/šumarke, ribari/ribarke, lovci/lovkinje	17	0,2
Zanimanja u obrtu i pojedinačnoj proizvodnji	2.410	34,8
Rukovatelji/rukovateljice postrojenjima i strojevima, industrijski proizvođači/industrijske proizvođačice i sastavljači/sastavljačice proizvoda	356	5,1
Jednostavna zanimanja	898	13,0
Ukupno	6.927	100,0

Izvor: Hrvatski zavod za zapošljavanje

Poslodavci su u 2023. godini u najvećoj mjeri tražili radnike iz slijedećih rodova zanimanja: zanimanja u obrtu i pojedinačnoj proizvodnji (2.410 ili 34,8%). Zatim s manjim učešćem slijede: znanstvenici, inženjeri i stručnjaci (1.580 ili 22,8%), jednostavna zanimanja (898 ili 13,0%), uslužna i trgovačka zanimanja (705 ili 10,2%), zanimanja tehničara i stručnih suradnika (593 ili 8,6%), administrativni službenici (365 ili 5,3%), rukovatelji strojevima, industrijski proizvođači i sastavljači proizvoda (356 ili 5,1%), poljoprivrednici, šumarski radnici, ribari i lovci (17 ili 0,2%) te zakonodavci/dužnosnici i direktori (3 ili 0,0%).

Gledano prema Nacionalnoj klasifikaciji djelatnosti, imajući u vidu značajnije djelatnosti međimorskog gospodarstva, možemo primijetiti nešto manji broj potreba u prerađivačkoj industriji (7,1%), budući da se čak 36,0% potreba odnosi na prerađivačku industriju. Kada su u pitanju građevinarstvo i trgovina, bilježimo rast potreba. Međutim, naročito kada je građevina u pitanju, kao i prerađivačka industrija, treba imati u vidu da su

tu potrebe tržišta rada i veće, jer se ovdje zapošljavaju radnici iz trećih zemalja, bez potrebe za testom tržišta rada, odnosno radi se pretežito o deficitarnim zanimanjima za koje poslodavci dobivaju radne dozvole sukladno izuzeću prema čl. 101. Zakona o strancima. Isto dobrim dijelom vrijedi i za djelatnost pružanja smještaja te pripreme i usluživanja hrane, pa iako bilježimo pad potreba, i ovdje se sve više zapošljavaju radnici iz trećih zemalja. Kod obrazovanja ne bilježimo značajne promjene. Međutim, kod djelatnosti zdravstvene zaštite i socijalne skrbi broj potreba za radnicima je u odnosu na 2022. godinu veći za čak 41,1%.

Zapošljavanje iz evidencije Zavoda za zapošljavanje tijekom 2023. godine

Posredovanje pri zapošljavanju osnovna je funkcija Zavoda za zapošljavanje. Ista podrazumijeva permanentnu stručnu savjetodavnu pomoć evidentiranim nezaposlenim osobama. Po drugoj strani poslodavcima se nastoji osigurati odgovarajućeg zaposlenika.

Pod zapošljavanjem iz evidencije Zavoda smatra se da je osoba bila evidentirana kao nezaposlena osoba, a iz evidencije je bila brisana na temelju slijedećih informacija: pismenog izvještaja poslodavca o zasnivanju radnog odnosa, pismenoj ili usmenoj obavijesti osobe koja se zaposlila ili prema nekom drugom saznanju o njenom zaposlenju. PU Čakovec je tijekom 2023. godine posredovao pri zapošljavanju 2.694 nezaposlene osobe ili 2,8% manje nego 2022. godine. Na temelju radnog odnosa zaposlene su 2.504 (92,9%) osobe, dok se preostali udio odnosio na zapošljavanje na temelju ostalih poslovnih aktivnosti – 190 osoba ili 7,1%.

Obzirom na spol, udio zaposlenih žena bio je nešto veći, 1.543 žene ili 57,3%, što znači da je udio muškaraca 42,7% ili 1.151 zaposlena osoba. Kada promatramo obrazovnu razinu zaposlenih osoba, daleko najveći udio odnosio se na srednjoškolsko obrazovanje u razini trogodišnjih programa, gdje je zabilježeno 29,9% zaposlenih i na razini četverogodišnjih programa 29,1%, što zajedno čini čak 59,0% zaposlenih. Udjelom zatim slijede: fakultetsko obrazovanje (13,5%), osnovna škola (12,9%), I. stupanj fakulteta (11,1%), te osobe bez završenog osnovnoškolskog obrazovanja sa svega 3,5%.

Tablica 26. Zaposleni tijekom 2022. i 2023. prema razini obrazovanja i spolu

Razina obrazovanja/ Vrsta Zaposlenja/ Spol	Ukupno	Bez škole i nezavršena osnovna škola	Osnovna škola	SŠ do 3. god.i škola za kv,vkv radnike	SŠ za zanimanja od 4. god. i gimnazija	I.stupanj fakulteta, stručni studij, viša škola	Fakultet, akademija; magisterij, doktorat
Ukupno							
2022.	2.771	107	358	869	771	281	385
Udio,%	100,0	3,9	12,9	31,4	27,8	10,1	13,9
2023.	2.694	93	347	806	785	299	364
Udio,%	100,0	3,5	12,9	29,9	29,1	11,1	13,5
Indeks 2023./2022.	97,2	86,9	96,9	92,8	101,8	106,4	94,5
Zaposleni u 2023. na temelju radnog odnosa							
/	2.504	92	335	734	723	284	336
Zaposleni u 2023. godini na temelju ostalih poslovnih mogućnosti							
/	190	1	12	72	62	15	28
Zaposleni ukupno u 2023. godini prema spolu							
Muškarci	1.151	64	165	449	301	81	91
Udio,%	100,0	5,6	14,3	39,0	26,2	7,0	7,9

Žene	1.543	29	182	357	484	218	273
Udio,%	100,0	1,9	11,8	23,1	31,4	14,1	17,7

Izvor: Hrvatski zavod za zapošljavanje

Promatrajući zapošljavanje prema spolu i obrazovanju možemo zaključiti da postoje značajne razlike u udjelu zapošljavanja u trogodišnjim srednjoškolskim programima: udio zaposlenih muškaraca na toj razini obrazovanja je 39,0%, dok je kod žena taj udio svega 23,1%. Međutim, s višom razinom obrazovanja raste udio zapošljavanja žena, primjerice kod više škole odnosno 1. stupanja fakulteta i fakultetskog obrazovanja, gdje je udio žena 31,8%, a muškaraca svega 14,9%.

8. OBRTNIŠTVO

Analizom broja obrtnika u Međimurskoj županiji u 2023. godini, u odnosu na stanje 31. 12. 2022., uočeno je **povećanje ukupnog broja obrtnika za 131** (s 1.543 na 1.674) ili **8,5 %**.

Tablica 27. Aktivni obrtnici – stanje 31. 12. 2023.

Ukupno aktivnih obrtnika	1.655
Obrtnici u privremenoj obustavi	19
Ukupan broj obrtnika	1.674

Izvor: HOK, OKMŽ, obrada: UO za gospodarstvo, poljoprivredu i turizam Međimurske županije

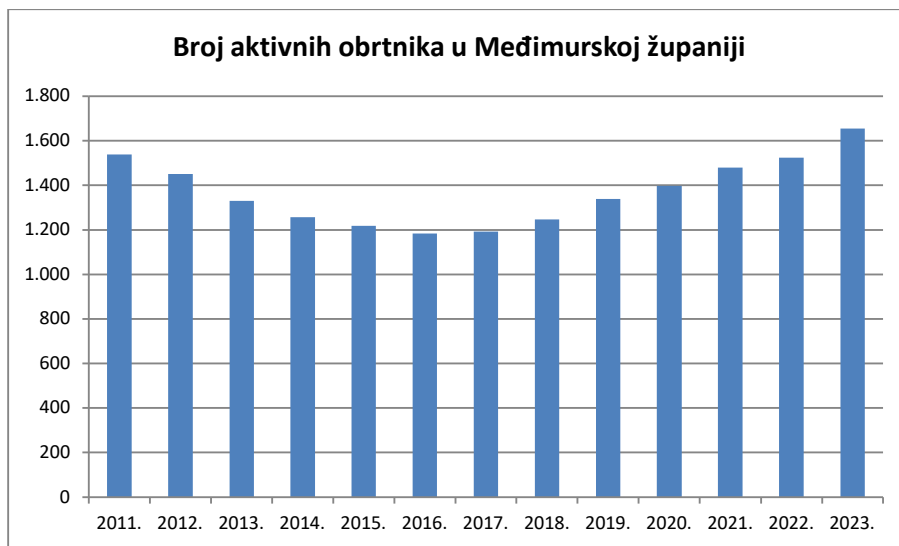
Aktivnih obrtnika na dan 31. 12. 2023. bilo je 1.655. U grupi aktivnih obrtnika bilježi se povećanje od 131 obrta (31. 12. 2022. godine bilo je 1.524 aktivnih obrta).

Prema podacima Hrvatskog zavoda za mirovinsko osiguranje u obrtništvu Međimurja je krajem 2022. bilo zaposleno 2.124 radnika, a zajedno s vlasnicima u obrtništvu su radile 3.334 osobe. Prema posljednjim podacima s 31. 12. 2023. godine broj zaposlenih se smanjio na 2.118 radnika, ali je zajedno s vlasnicima u međimurskim obrtima radilo 3.377 osoba.

Tablica 28. Kretanje broja aktivnih obrta u Međimurskoj županiji u razdoblju 2011. - 2023. godina

Godina	2011.	2012.	2013.	2014.	2015.	2016.	2017.	2018.	2019.	2020.	2021.	2022.	2023.
Aktivni	1.538	1.451	1.331	1.256	1.219	1.183	1.191	1.247	1.339	1.397	1.479	1.524	1.655

Grafikon 12. Kretanje broja aktivnih obrta Međimurske županije u razdoblju 2011. -2023.



U promatranom razdoblju, 2011.-2016. bilježi se konstantno smanjenje broja aktivnih obrtnika, dok 2017.-2021. godine dolazi do konstantnog povećanja broja aktivnih obrta. Veći porast dogodio se u 2019. godini od čak 92 aktivna obrta. U 2020. bilježimo nešto manji porast od 58 aktivnih obrta, a glavni razlog usporavanju rasta broja obrta leži u pandemiji Covid 19. U 2021. godini porast broja obrtnika ponovno je nešto veći te u odnosu na 2020. godinu zabilježen je porast od 82 aktivna obrta. U 2022. godinu trend povećanja obrta i dalje je nastavljen, zabilježen je porast od 47 obrta. U 2023. godini zabilježen je porast od čak 131 obrta. Razlog povećanju novootvorenih obrta pronalazimo ponajprije u državnim potporama za samozapošljavanje

nezaposlenih osoba koje se odluče na pokretanje vlastitog obrta te mogućnosti otvaranja tzv. „paušalnih obrta“ tj. otvaranju obrta kao druge djelatnosti.

Gledano po Gradovima i Općinama najviše obrtnika ima Grad Čakovec, a odmah iza njega je Općina Nedelišće.

Tijekom 2023. godine broj obrtnika se smanjio se u pet općina (Domašinec, Donji Kraljevec, Donji Vidovec, Štrigova i Vratišinec) samo u Dekanovcu, Belici i Svetoj Mariji je ostao isti u odnosu na kraj prošle godine, dok je u svim ostalim općinama i gradovima povećan.

Tablica 29. Broj obrtnika Međimurske županije prema sjedištu obrta

Rbr.	SJEDIŠTE	31. 12. 2022.	31.12.2023.
1.	ČAKOVEC	514	580
2.	PRELOG	115	126
3.	MURSKO SREDIŠĆE	92	93
4.	BELICA	46	46
5.	DEKANOVEC	6	6
6.	DOMAŠINEC	22	21
7.	DONJA DUBRAVA	35	39
8.	DONJI KRALJEVEC	44	43
9.	DONJI VIDOVEC	11	8
10.	GORIČAN	18	20
11.	GORNJI MIHALJEVEC	28	33
12.	KOTORIBA	16	24
13.	MALA SUBOTICA	48	57
14.	NEDELIŠĆE	176	188
15.	OREHOVICA	27	28
16.	PODTUREN	34	35
17.	PRIBISLAVEC	37	38
18.	SELNICA	31	32
19.	STRAHONINEC	41	43
20.	SVETA MARIJA	29	29
21.	SVETI JURAJ NA BREGU	56	63
22.	SVETI MARTIN NA MURI	35	40
23.	ŠENKOVEC	53	55
24.	ŠTRIGOVA	40	39
25.	VRATIŠINEC	15	14
U K U P N O :		1.543	1.674

Izvor: HOK, OKMŽ; Obradio: UO za gospodarstvo, poljoprivredu i turizam Međimurske županije

Prilagođavanje suvremenim trendovima, fleksibilnost i pažljivo osluškivanje potreba tržišta rezultiralo je promjenama djelatnosti kojima se bavi najveći broj međimurskih obrtnika pa stoga najveći dio njih ima registriranu uslužnu djelatnost vezanu uz IT sektor, tj. intelektualne usluge. Slijedi građevinska djelatnost i ostale uslužne djelatnosti (frizeri, kozmetičari, cvjećari, popravci i održavanje...) trgovina na malo, ugostitelji i prijevoznici. Među proizvođačima najviše je onih metalske djelatnosti, a zatim slijedi proizvodnja od drva, tekstilci te proizvodnja hrane i pića.

ZAKLJUČAK

Analiza financijskih rezultata poduzetnika Međimurske županije za 2023. godinu obuhvatila je 3.792 poduzetnika (obveznika poreza na dobit, bez financijskih institucija). Poduzetnici Međimurske županije ostvarili su neto dobit u iznosu od 191,7 mil. EUR, što je 10,2% više u odnosu na prethodnu poslovnu godinu.

Na području Međimurske županije prema kriteriju broja radnika dominantnu ulogu imaju poduzetnici djelatnosti C - Prerađivačka industrija, F - Građevinarstvo i G - Trgovina na veliko i na malo; popravak motornih vozila i motocikala.

Kod poduzetnika iz djelatnosti C - Prerađivačka industrija na području Međimurske županije bilo je najviše radnika, 15.967 ili 53,6% od ukupnog broja radnika na razini županije. U navedenoj djelatnosti ostvarena je prosječna mjesečna neto plaća u iznosu od 1.004 EUR, što je 10,6% više nego 2022. godine te 7,8% više od prosječne plaće županije. Drugu značajnu skupinu čine poduzetnici iz djelatnosti F - Građevinarstvo. U 2023. godini kod poduzetnika navedene djelatnosti bila su 4.124 radnika ili 13,8% od ukupnog broja radnika na razini županije. Prosječna mjesečna neto plaća u navedenoj djelatnosti na razini županije obračunata je u iznosu od 794 EUR, što je 11,6% više nego 2022. godine te 14,7% manje od prosjeka županije. Od ostalih djelatnosti izdvaja se djelatnost G - Trgovina na veliko i na malo; popravak motornih vozila i motocikala u kojoj je bilo zaposleno 2.426 radnika ili 8,1% od ukupnog broja radnika na razini županije. Radnicima u djelatnosti G - Trgovina na veliko i na malo; popravak motornih vozila i motocikala obračunata je prosječna mjesečna neto plaća u iznosu od 809 EUR, što je ispod prosjeka županije za 13,2%. Najveća prosječna mjesečna neto plaća na razini županije u iznosu od 1.275 EUR obračunata je radnicima kod poduzetnika u području djelatnosti D - Opskrba električnom energijom, plinom, parom i klimatizacija.

Od ukupno 3.792 poduzetnika Međimurske županije, prema godišnjim financijskim izvještajima za 2023. godinu, 2.951 poduzetnik ostvario je dobit razdoblja u iznosu od 210,5 mil. EUR, što je 12,3% više nego u usporednoj 2022. godini. Istovremeno, gubitak razdoblja u iznosu od 18,8 mil. EUR iskazao je 841 poduzetnik, što je 38,8% veći gubitak razdoblja nego 2022. godine. Najveći broj poduzetnika bio je u području djelatnosti C - Prerađivačka industrija (ukupno 708 poduzetnika) od kojih je njih 592 poslovalo s dobiti, a 116 s gubitkom.

Prema financijskim rezultatima poslovanja u 2023. godini, neto dobit ostvarili su mali, mikro, srednji i veliki poduzetnici. Najbolji financijski rezultat od 61,8 mil. EUR ostvarili su mali poduzetnici.

Promatramo li rezultate poslovanja poduzetnika Međimurske županije u 2023. godini prema oblicima vlasništva, možemo uočiti značajan udio poduzetnika u privatnom vlasništvu, kao što je to i na razini ukupnog gospodarstva Hrvatske. Udio poduzetnika u privatnom vlasništvu u broju poduzetnika županije bio je 99,1%, u broju radnika 96,8%, u ukupnim prihodima 96,1%, u ukupnim rashodima 95,9%, u dobiti razdoblja 98,2%, u gubitku razdoblja 99,6% te su poduzetnici Međimurske županije iskazali pozitivan financijski rezultat – neto dobit u iznosu od 188,0 mil.EUR.

Analiza poslovanja poduzetnika Međimurske županije u 2023. godini prema područjima djelatnosti pokazuje da su prema dobiti razdoblja najveći pozitivni doprinos u ukupnim rezultatima dali poduzetnici iz područja djelatnosti C - Prerađivačka industrija. Poduzetnici iz navedene djelatnosti, njih 592, u 2023. godini ostvarili su dobit razdoblja u iznosu od 115,6 mil. EUR, a 116 poduzetnika iskazalo je gubitak razdoblja u iznosu od 8,8 mil. EUR te je na razini ove djelatnosti ostvarena neto dobit u iznosu od 106,8 mil. EUR.

Prosječna mjesečna obračunata neto plaća zaposlenih kod poduzetnika Međimurske županije u 2023. iznosila je 931 eura, što je za 10,8% više u odnosu na 2022. godinu.

Prosječna godišnja stopa registrirane nezaposlenosti za Međimursku županiju prema administrativnim izvorima za 2023. godinu bila je 4,7%, što nas svrstava u županije s najnižim stopama na razini Republike Hrvatske, budući da nižu stopu imaju samo 3 županije: Varaždinska županija (3,1%), Grad Zagreb (2,5%) i Istarska županija

(2,8%). Uspoređujući stopu nezaposlenosti u Međimurskoj županiji sa stopom nezaposlenosti na razini Republike Hrvatske (6,2%), ista je niža za 1,5 postotnih bodova.

Analizom broja obrtnika u Međimurskoj županiji u 2023. godini, u odnosu na stanje 31. 12. 2022., uočeno je povećanje ukupnog broja obrtnika za 131 (s 1.543 na 1.674) ili 8,5%. Na dan 31. 12. 2023. broj zaposlenih radnika u obrtima iznosio je 2.118, što je za 6 radnika manje u odnosu na 2022. (2.124 u 2022. godini).

Na području Međimurske županije u 2023. godini povećana je ekonomičnost poslovanja, povećana je rentabilnost prometa, povećana je rentabilnost ukupne imovine i smanjena je rentabilnost vlastitog kapitala. Produktivnost po zaposlenom mjerena odnosom ukupnih prihoda i broja radnika povećala se u odnosu na 2022. godinu te se povećala produktivnost rada po zaposlenom mjerena odnosom neto dobiti i broja radnika.