

9. travnja 2024.

Piškornica-sanacijsko
odlagalište d.o.o.

Godišnje izvješće o poslovanju društva za 2023. godinu

Godišnji financijski izvještaj i izvještaj o stanju društva

Sadržaj:

| | | |
|-----------|--|----|
| 1. | Osnovni podaci o društvu | 3 |
| 2. | Izješće Uprave o stanju društva | 4 |
| 2.1. | Rezultat Poslovanja..... | 4 |
| 2.2. | Financijsko stanje društva..... | 7 |
| 2.3. | Rizici i nesigurnosti..... | 11 |
| 2.4. | Važniji poslovni događaji..... | 11 |
| 2.5. | Dodatne informacije i obavijesti – saznanja uprave..... | 11 |
| 2.6. | Organizacija i zaposlenost..... | 11 |
| 2.7. | Financijski rezultat poslovanja po segmentima društva.. | 12 |
| 2.7.1. | SD Zbrinjavanje otpada..... | 13 |
| 2.7.2. | SD Zajednički poslovi..... | 14 |
| 3. | Gospodarenje otpadom i rad odlagališta | 15 |
| 3.1. | Praćenje stanja okoliša – monitoring..... | 16 |
| 3.1.1. | Podzemne vode..... | 17 |
| 3.1.2. | Površinske vode..... | 20 |
| 3.1.3. | Oborinske vode..... | 21 |
| 3.1.4. | Procjedne vode..... | 21 |
| 3.1.5. | Ostala ispitivanja..... | 21 |
| 3.2. | Incidenti..... | 22 |
| 3.3. | Inspekcijski nadzori..... | 22 |
| 3.4. | Zaprimljene količine otpada..... | 22 |
| 3.5. | Kapacitet odlagališta..... | 25 |
| 4. | Financijska analiza poslovanja | 26 |
| 4.1. | Financijski pokazatelji poslovanja..... | 26 |
| 5. | Investicije društva | 27 |
| 6. | Očekivani razvoj društva u narednom periodu | 27 |
| 7. | Sudski sporovi | 27 |
| 8. | Zaključak | 28 |

1. OSNOVNI PODACI O DRUŠTVU

Piškornica – sanacijsko odlagalište j.d.o.o. (nadalje: PSO) za sanaciju odlagališta (skraćeno Piškornica – sanacijsko odlagalište d.o.o.) osnovana je 20. listopada 2014. godine Izjavom o osnivanju jednostavnog društva s ograničenom odgovornošću kod javnog bilježnika u Zagrebu.

Dana 24. kolovoza 2016. godine u registar Trgovačkog suda u Varaždinu upisana je promjena statusa tvrtke u društvo s ograničenom odgovornošću i povećanje temeljnog kapitala na 2.500.100,00 kuna, a 2017. godine Skupština društva donosi Odluku o povećanju temeljnog kapitala društva na 8.423.600 kn.

Naziv: ▪ Piškornica – sanacijsko odlagalište d.o.o. za sanaciju odlagališta otpada

Sjedište ▪ Matije Gupca 12, 48314 Koprivnički Ivanec

Oblik društva : ▪ Društvo s ograničenom odgovornošću (d.o.o.)

OIB: ▪ 97160346104

MBS: ▪ 080939012

Osnivač : ▪ „Piškornica“ d.o.o. Koprivnica

Skupština: ▪ Predsjednik Skupštine: gosp. Josip Grivec
▪ Koprivničko-Križevačka županija
▪ Općina Koprivnički Ivanec
▪ Međimurska Županija
▪ Varaždinska županija
▪ Krapinsko-Zagorska županija

Nadzorni odbor: ▪ Gđa Ivanka Znika – predsjednica
▪ gosp. Darko Masnec – zamjenik predsjednice
▪ gđa Grozdana Žagar – članica
▪ gosp. Zlatan Avar – član
▪ gosp. Ivica Salajec – član
▪ gosp. Zoran Božek – član
▪ gosp. Nikola Martinaga – član

Uprava: ▪ Marijan Blažok - direktor

2. IZVJEŠĆE UPRAVE O STANJU DRUŠTVA

2.1. Rezultat poslovanja

| RDG | 2022. eur | 2023. eur | 2023-2022 | % |
|---|------------------|------------------|----------------|------------------|
| Poslovni prihodi | 1.432.876 | 1.913.488 | 480.612 | 133,54 |
| Ostali poslovni prihodi | 22.070 | 30.327 | 8.257 | 137,41 |
| | 1.454.946 | 1.943.815 | 488.869 | 133,60 |
| Materijalni troškovi | 556.186 | 763.394 | 207.208 | 137,26 |
| Troškovi osoblja | 221.073 | 248.722 | 27.649 | 112,51 |
| Amortizacija | 372.953 | 410.921 | 37.968 | 110,18 |
| Ostali troškovi | 53.322 | 56.712 | 3.390 | 106,36 |
| Rezerviranja | 247.859 | 398.752 | 150.893 | 160,88 |
| Ostali poslovni rashodi | 11.210 | 6.115 | -5.095 | 54,55 |
| | 1.462.603 | 1.884.616 | 422.013 | 128,85 |
| Rezultat iz redovnog poslovanja | -7.657 | 59.199 | 66.856 | -773,14 |
| Financijski prihodi | 9.303 | 8.327 | -976 | 89,51 |
| Financijski rashodi | 445 | 5 | -440 | 1,12 |
| Rezultat iz financijskog poslovanja | 8.858 | 8.322 | -536 | 93,95 |
| UKUPNI PRIHODI | 1.464.249 | 1.952.142 | 487.893 | 133,32 |
| UKUPNI RASHODI | 1.463.048 | 1.884.621 | 421.573 | 128,81 |
| Dobit prije oporezivanja | 1.201 | 67.521 | 66.320 | 5.622,06 |
| Porez na dobit | 1.095 | 13.898 | 12.803 | 1.269,22 |
| Dobit nakon oporezivanja | 106 | 53.623 | 53.517 | 50.587,74 |
| dopit prije amortizacije i rezervacija | 622.013 | 877.194 | 255.181 | 141,03 |

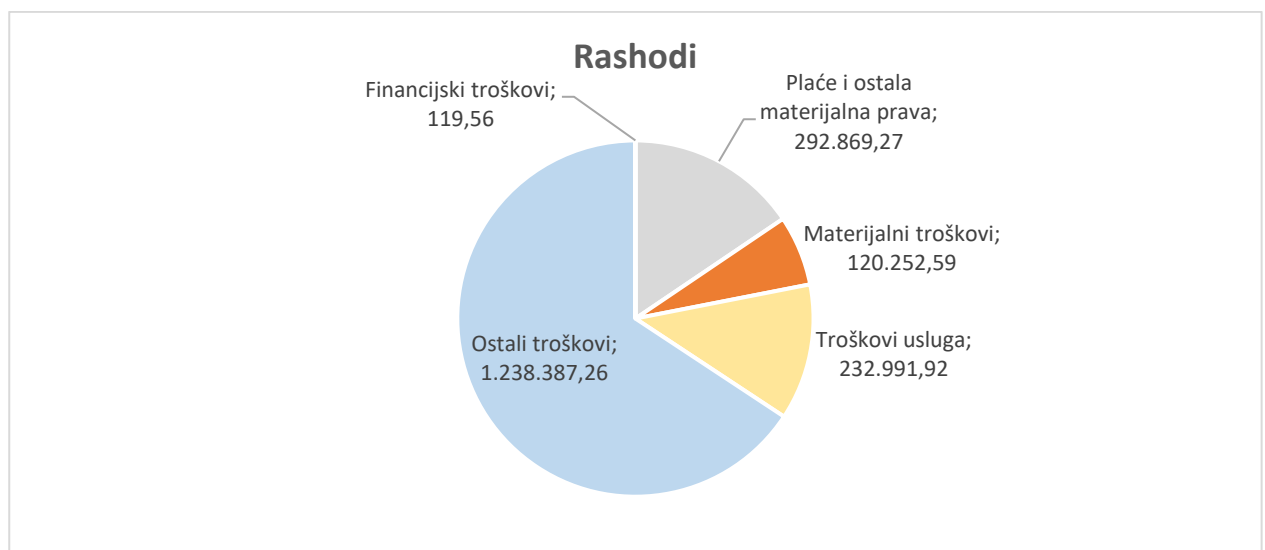
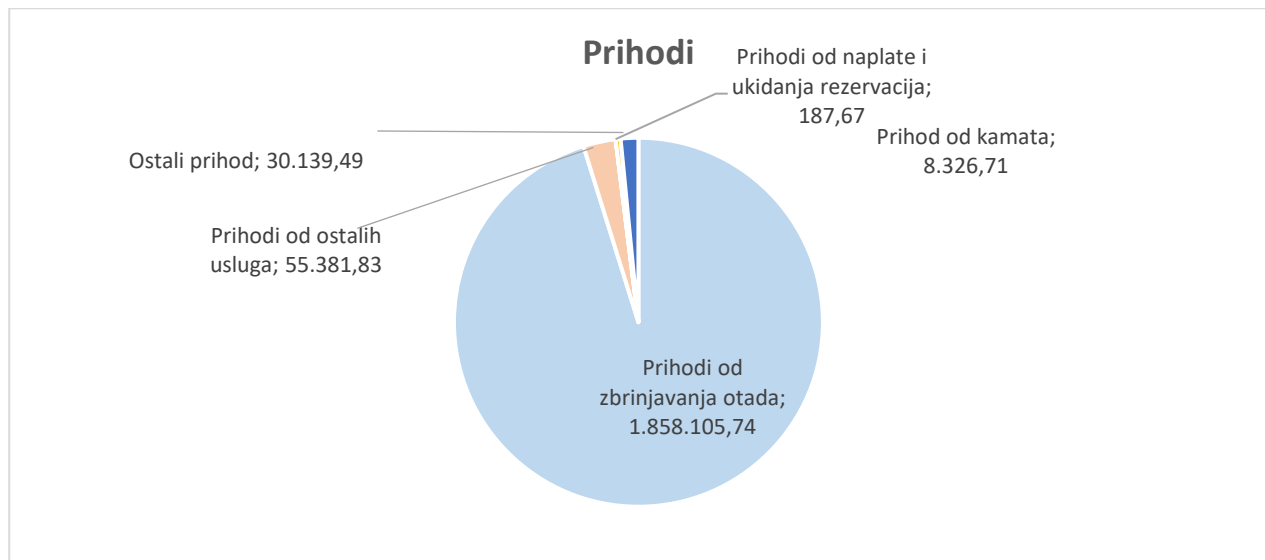
U 2023. godini ostvareni su ukupni prihodi u iznosu od 1.952.142 eura i rashodi u iznosu od 1.884.621 eura, ostvarena dobit prije oporezivanja iznosi 67.521 eura, a nakon oporezivanja 53.623 eura.

Dobit prije amortizacije i rezervacija za 2023. godinu iznosi 877.194 eura i u odnosu na 2022. veća je za 255.181 eura.

U odnosu na 2022. godinu ostvareni su veći prihodi za 487.893 eura i rashodi za 421.573 eura, dok je ostvarena dobit veća za 66.320 eura, a dobit nakon oporezivanja za 53.517 eura.

Osnovni razlog povećanja prihoda, rashoda, kao i ostvarene dobiti je značajno veća zaprimljena količina otpada u odnosu na 2022. godinu i to za 11.374,18 tona što čini 61% ukupno zaprimljenih količina u 2022. godini. Povećana količina zaprimljenog otpada posljedica je značajnog povećanja dobiti prije amortizacije i rezervacije sredstava, te ostvarene dobiti prije i nakon oporezivanja.

Strukturu prihoda i rashoda za 2023. godinu prikazuju slijedeći grafovi:



Plan prihoda i rashoda za 2023. godinu prikazuje slijedeća tabela:

| rb | opis | 2023 - ostvareno - eur | 2023 - plan eur | indeks |
|-------------------|--|------------------------|------------------|------------|
| 1. Prihodi | | | | |
| 1.1. | Prihod od zbrinjavanja otpada | 1.858.106 | 1.614.494 | 115 |
| 1.2. | Prihod od usluga i radova na tržištu | 55.383 | 0 | #DIV/0! |
| 1.3. | Ostali prihod | 38.653 | 0 | #DIV/0! |
| 1 | Ukupno prihodi | 1.952.141 | 1.648.874 | 118 |
| | | 1 | | 0 |
| 2. Rashodi | | | | |
| 2.1. | Plaće i ostala materijalna prava radnika | 292.869 | 279.116 | 105 |
| 2.2. | Materijalni rashodi | 120.253 | 82.368 | 146 |
| 2.3. | Rashodi za usluge | 232.992 | 129.837 | 179 |
| 2.4. | Ostali rashodi | 1.238.387 | 1.150.003 | 108 |
| 2.5. | Financijski rashodi | 120 | 7 | 1.801 |
| 2 | Ukupno rashodi | 1.884.621 | 1.641.331 | 115 |
| | | | | 0 |
| 3 | REZULTAT | 67.521 | 7.543 | 895 |

Ostvareni prihodi veći su od planiranih iz razloga što je od plana zaprimanja (17.000 tona) zaprimljeno više 11.374 tone iz razloga što je zaprimljen otpad od sanacije otpada koji se nalazi uz samo odlagalište (tzv. stari otpad)

2.2. Financijsko stanje društva

| BILANCA | 2022. eur | 2023. eur | 2023-2022 | % |
|---|------------------|------------------|------------------|----------------|
| Nematerijalna imovina | 758 | 0 | -758 | 0,00 |
| Materijalna imovina | 1.276.906 | 869.212 | -407.694 | 68,07 |
| Financijska imovina | 346.944 | 346.944 | 0 | 100,00 |
| UKUPNO DUGOTRAJNA IMOVINA | 1.624.608 | 1.216.156 | -408.452 | 74,86 |
| Zalihe | 18.608 | 6.768 | -11.840 | 36,37 |
| Potraživanja od kupaca | 220.477 | 293.610 | 73.133 | 133,17 |
| Ostala kratkoročna potraživanja | 20.373 | 2.070 | -18.303 | 10,16 |
| Financijska imovina | 0 | 1.500.000 | 1.500.000 | #DIV/0! |
| Novac | 1.185.822 | 479.670 | -706.152 | 40,45 |
| UKUPNO KRATKOTRAJNA IMOVINA | 1.445.280 | 2.282.118 | 836.838 | 157,90 |
| PLAĆENI TROŠKOVI BUDUĆEG RAZDOBLJA I | 2.020 | 2.359 | 339 | 116,78 |
| UKUPNO AKTIVA | 3.071.908 | 3.500.633 | 428.725 | 113,96 |
| Upisani kapital | 1.118.004 | 1.118.004 | 0 | 100,00 |
| Kapitalne rezerve | 0 | 0 | 0 | |
| Zadržana dobit | 643.951 | 644.057 | 106 | 100,02 |
| Dobit tekuće godine | 106 | 53.623 | 53.517 | 50.587,74 |
| UKUPNO KAPITAL | 1.762.061 | 1.815.684 | 53.623 | 103,04 |
| Obveze za dugoročna rezerviranja | 1.190.509 | 1.589.261 | 398.752 | 133,49 |
| REZERVIRANJA | 1.190.509 | 1.589.261 | 398.752 | 133,49 |
| Dobavljači | 0 | 0 | 0 | #DIV/0! |
| Obveze po dugoročnim kreditima | 0 | 0 | 0 | #DIV/0! |
| UKUPNO DUGOROČNE OBVEZE | 0 | 0 | 0 | #DIV/0! |
| Obveze prema dobavljačima | 20.968 | 25.149 | 4.181 | 119,94 |
| Ostale kratkoročne obveze | 62.582 | 54.634 | -7.948 | 87,30 |
| UKUPNO KRATKOROČNE OBVEZE | 83.550 | 79.783 | -3.767 | 95,49 |
| Odgođeni prihodi | 35.788 | 15.905 | -19.883 | 44,44 |
| UKUPNO PASIVA | 3.071.908 | 3.500.633 | 428.725 | 113,96 |
| | 0 | 0 | | |
| | 0 | 0 | | |
| Struktura bilance - % | 2022 | 2023 | | |
| dugotrajna imovina | 52,89 | 34,74 | | |
| kratkotrajna imovina | 47,11 | 65,26 | | |
| dugoročne obveze | 96,12 | 97,27 | | |
| kratkoročne obveze | 3,88 | 2,73 | | |

Bilanca društva na dan 31.12.2023. godine iznosi 3.500.633 eura i veća je u odnosu na proteklu godinu za 428.725 eura.

Razlog povećanja aktive je povećanje stanja novčanih sredstava, a u pasivi povećanje rezervacija za troškove zatvaranja odlagališta.

Struktura bilance prema gornjoj tabeli pokazuje da je bilanca društva ročno usklađena, odnosno da se dugotrajna imovina i dio kratkotrajne imovine financira iz dugoročnih izvora.

Potraživanja od kupaca i obveze prema dobavljačima

Potraživanja od kupaca na dan 31.12.2023. godine iznose 293.610 eura, te su sva nedospjela, osim prema povezanom društvu Piškornica d.o.o. preko 90 dana u iznosu od 142.397 eura. U odnosu na 2022. ova potraživanja veća su za 73.134 eura iz razloga nenaplaćenog potraživanja prema povezanom društvu.

Obveze prema dobavljačima na dan 31.12.2023. godine iznose 25.149 eura i u odnosu na 2022. veće su za 4.620 eura.

Kreditne obveze društva, izdana jamstva i isplaćeni zajmovi

Društvo nema kreditnih obveza na dan 31.12.2023. godine.

Društvo ima potraživanja sa osnove isplaćenih zajmova prema povezanom društvu Piškornica d.o.o. i to:

- 346.944 eura
- 1.200.000 eura
- **1.546.944 eura**

Izdana jamstva u korist Erste banke d.d. u svrhu isplate kredita i izdavanja bankarske garancije društvu Piškornica d.o.o. su:

- Bjanko zadužnica na iznos 1.264.123,78 eura
- Bjanko zadužnica na iznos 1.735.876,22 eura
- **Ukupno: 3.000.000,00 eura**

Također je društvo na ime osiguranja povrata kredita i izdavanja bankarske garancije u korist Erste banke d.d. isplatilo namjenski depozit u iznosu od 300.000 eura.

Likvidnost

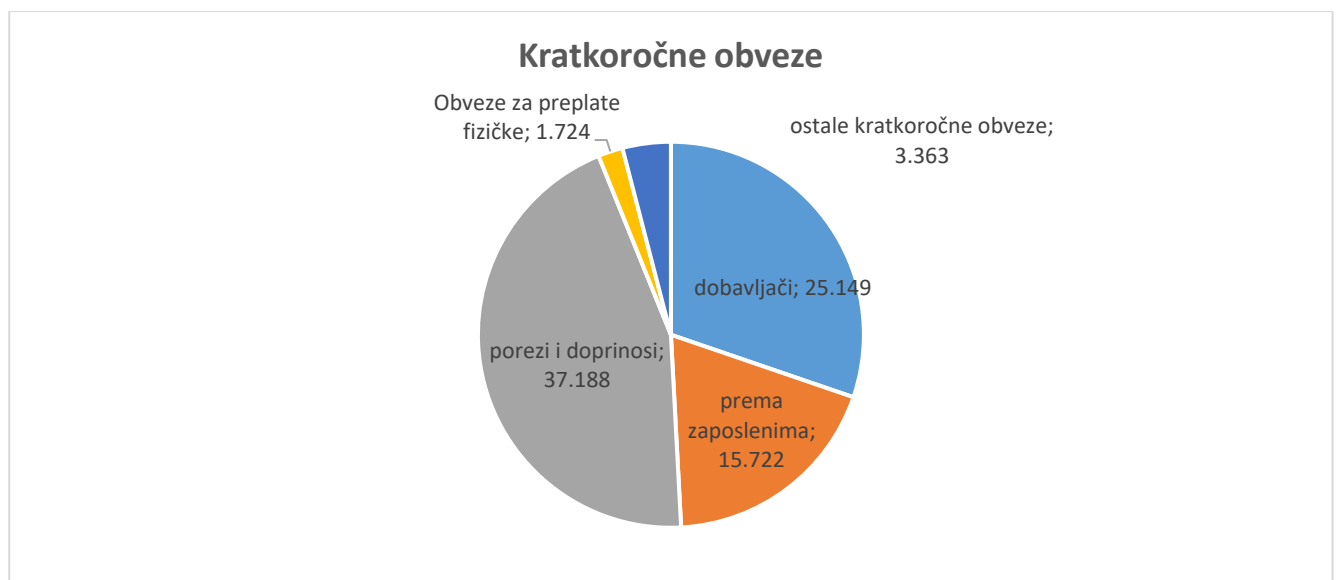
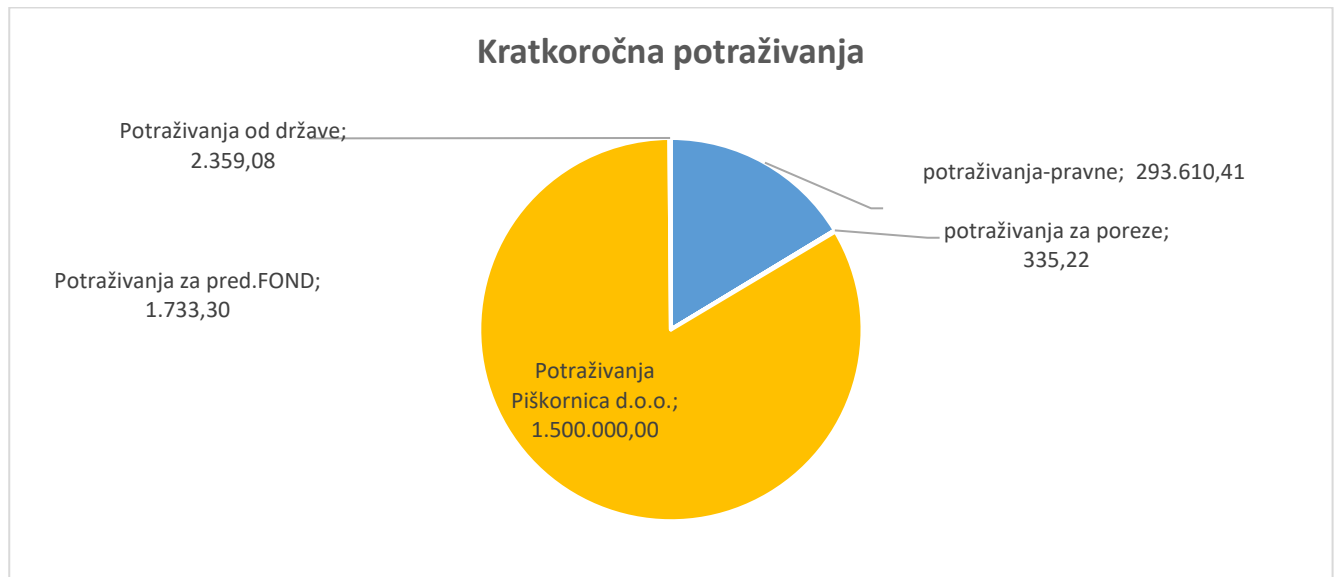
Društvo ostvaruje dovoljne novčane priljeve za podmirenje svih obveza društva, unatoč isplaćenom zajmu u iznosu od 1.200.000 eura te namjenskog depozita u iznosu od 300.000 eura. Ostvarene priljeve i odljeve pokazuje slijedeća tabela:

| rb | opis | Iznos – eura |
|----|--|--------------|
| 1. | Početno stanje sredstava na računu 01.01.2022. | 1.185.822 |
| 2. | priljevi | 2.314.898 |
| 3. | odljevi | 3.021.050 |
| 4. | Stanje sredstava na računu 31.12.2023. | 479.670 |

U odnosu na 2022. godinu u 2023. godini smanjeno je stanje sredstava na računu u iznosu od 706.152 eura. Razlog je isplata zajma i namjenskog depozita u ukupnom iznosu od 1.500.000 eura.

Da tijekom 2023. godine nije došlo do odljeva 1.500.000 eura, stanje sredstava na računu iznosilo bi 1.979.670 eura, a što bi u tom slučaju bilo povećanje novčanih sredstava za 793.848 eura.

Odabrani finansijski podaci:



Rezervacija sredstava

Društvo u bilanci društva iskazuje i sve zakonom predviđene obveze, a koje se odnose na prirodu djelatnosti, odnosno zbrinjavanje otpada. To se odnosi na obvezu rezerviranja sredstava za troškove koje će nastati nakon potpunog iskorištenja kapaciteta odlagališta, odnosno troškove zatvaranja odlagališta. Prema noveliranom Elaboratu troškova zatvaranja odlagališta ovi troškovi iznositi će ukupno 3.857.350 eura.

Na dan 31.12.2023. godine društvo ima za troškove zatvaranja odlagališta rezervirano ukupno 1.589.261 eura.

Zaključak

Društvo je u 2023. godini nastavilo politiku primjene troškovne cijene zbrinjavanja otpada što potvrđuje i slijedeća tabela:

| Cijena zbrinjavanja i prodajna cijena | | Ukupno | % |
|---------------------------------------|--|------------------|-------------|
| 1 | Operativni troškovi zbrinjavanja | 520.593 | 28% |
| 2 | Neoperativni troškovi zbrinjavanja | 1.203.937 | 64% |
| 3 | Trošak Zajedničkih poslova | 160.091 | 8% |
| 4 | Ukupni troškovi | 1.884.621 | 100% |
| 5 | cijena operativna eur/t | 17,32 | |
| 6 | cijena neoperativna eur/t | 40,07 | |
| 7 | cijena zajedničkih poslova | 5,33 | |
| 8 | ukupna cijena zbrinjavanja eur/t | 62,72 | |
| 9 | Prodajna cijena eur/t | 61,84 | |
| 10 | razlika prodajne i troškovne cijene | -0,88 | |

Iz tabele vidljivo je da cijena prihvata – zbrinjavanja otpada nije bila dovoljna za pokriće troškova zbrinjavanja otpada, te da je pozitivan rezultat nastao temeljem ostalih prihoda društva.

Stoga je potrebno povećati cijene s ciljem ostvarivanja minimalne dobiti u poslovanju iz osnovne djelatnosti, te za povećanje iznosa rezervacije sredstava.

Temeljem, kontinuiranog smanjenja zaduženosti društva u protekle dvije godine i istovremenog povećanje likvidnosti društva uz uredno podmirenje svih obveza društva i uredno ispunjavanje zakonske obveze rezervacije sredstava, te realnim utvrđivanjem bilance društva, uprava smatra da je financijsko poslovanje društva stabilno i sigurno.

Ipak, potrebno je skrenuti pozornost **da izdavanje jamstva od 3.000.000 eura, isplata namjenskog depozita od 300.000 eura, isplata zajmova u ukupnom iznosu od 1.546.944 eura, odnosno da visina ukupne izloženosti prema povezanom društvu Piškornica d.o.o., ne razmatrajući rizike aktiviranja jamstva i povrata zajmova, predstavlja izloženost društva u mjeri koje financijsko stanje neće biti u mogućnosti podmiriti, odnosno da društvo niti pod kojim uvjetima ne bi trebalo u ovakvoj mjeri biti izloženo.**

2.3. Rizici i nesigurnosti

Društvo na dan 31.12.2023. izloženo **financijskim rizicima** koji nisu diverzificirani u poslovanju u ukupnom iznosu od 4.866.944 eura, što predstavlja značajni rizik

- **Rizik kojemu je društvo i nadalje izloženo je reputacijski rizik** koji je uzrokovan dugogodišnjom negativnom javnom percepcijom, ali koji je značajno smanjen u protekle tri godine
- **Mogući značajni financijski troškovi** održavanja strojeva, obzirom na njihovu starost i stanje
- **Uprava ne isključuje i mogućnost podmetanja požara** na odlagalištu ili namjerno od trećih strana onečišćenja neposrednog okoliša
- **Zbog kontinuiranog pomicanja** predviđenog početka rada RCGO Piškornica, od II kvartala 2027. godine odlagalište neće moći obavljati svoju „javnu“ ulogu zaprimanja otpada, te postoji ozbiljan problem zbrinjavanja miješanog komunalnog otpada na područjima iz kojih se trenutno dovozi otpad, a to se odnosi na 50 jedinica lokalne samouprave

2.4. Važniji poslovni događaji

1. Zbog izrazito kišnog perioda rujan - prosinac 2022. ugovoren odvoz procjedne vode sa odlagališta na UPOV Đurđevac i Koprivnica koji je realiziran tokom 2023. godine
2. Zaprimljeno očitovanje FZOEU o spremnosti sufinanciranja troškova zatvaranja odlagališta
3. Zaprimljena nova Dozvola za gospodarenje otpadom
4. Započeo dovoz „starog otpada“ na odlagalište
5. Završena sanacija „starog otpada“
6. Isplaćen zajam tvrtki Piškornica d.o.o. u iznosu od 1.200.000 eura
7. Isplaćen namjenski depozit u korist Erste banke d.d. u iznosu od 300.000 eura, kao jamstvo za zaduženja tvrtke Piškornica d.o.o.
8. Izdano jamstvo u iznosu od 1.735.876,22 eura za izdavanje bankarske garancije tvrtki Piškornica d.o.o. od strane Erste banke d.d.
9. Izdano jamstvo u iznosu od 1.264.123,78 eura za kreditno zaduženje Piškornice d.o.o. kod Erste banke d.d.

2.5. Dodatne informacije i obavijesti – saznanja uprave

U slučaju pomicanje roka početka rada budućeg regionalnog centra za gospodarenje otpadom nakon II kvartala 2027. godine neće biti slobodnih kapaciteta za odlaganje miješanog komunalnog otpada, unatoč kontinuiranom smanjenju zaprimanja godišnjih količina, što će stvoriti vrlo velike probleme u gospodarenju otpadom na područjima iz kojih se sada doprema otpad (50 jedinica lokalne samouprave).

2.6. Organizacija i zaposlenost

Pravilnikom o organizaciji poslovanje društva organizirano je na slijedeći način

- SD Zbrinjavanje otpada
- SD Zajednički poslovi

Za obavljanje djelatnosti društvo je u potpunosti kadrovski i tehnički opremljeno. Operativna aktivnost društva propisana je osnovnim internim aktima i to: Pravilnikom o organizaciji, Pravilnikom o radu i Pravilnikom o sistematizaciji radnih mjesta.

Krajem 2023. godine uspješno je provedena recertifikacija sustava kvalitete i to za slijedeće standarde:

1. ISO 9001
2. ISO 14001

U društvu je na dan 31.12.2023. zaposleno ukupno 14 radnika.

| Kvalifikacijska struktura | Broj zaposlenih na kraju 2023. |
|---------------------------|--------------------------------|
| VSS | 3 |
| SSS | 4 |
| KV | 2 |
| NKV | 5 |
| Ukupno: | 14 |

| rb | Opis | Ukupno 2023. - eur |
|----|---------------------------|--------------------|
| 1. | Prosječan broj zaposlenih | 14 |
| 2. | Prosječna bruto plaća | 1.277 |
| 3. | Prosječna neto plaća | 939 |

Najniža isplaćena neto plaća iznosi 662,77 eura, a najviša 2.033,39 eura.

Radnicima je tijekom 2023. isplaćena naknada za topli obrok mjesečno u iznosu od 60 eura, te ostale neoporezive naknade u ukupnom iznosu po radniku od 1.512 eura.

Na dan 31.12.2023. ukupno je zaposleno 14 radnika i to na slijedećim poslovima:

- Voditelj odlagališta
- Strojar – 4 radnika
- Komunalni radnik – 5 radnika – prisustvo na odlagalištu 24 sata
- Viši stručni suradnik za zaštitu okoliša i gospodarenje otpadom
- Viši stručni suradnik za knjigovodstvo i financije – za društvo i Piškornica d.o.o.
- Administrativni referent
- Direktor

2.7. Financijsko poslovanje po segmentima društva

Društvo od 01. siječnja 2019. godine u potpunosti primjenjuje troškovno računovodstvo, koje je organizirano na razini mjesta i grupe troška. Na taj način se svi troškovi knjiže – raspoređuju po segmentima društva.

Praćenje poslovanja društva odvija se putem dva segmenta društva i to:

- SD Zbrinjavanje otpada
- SD Zajednički poslovi

2.7.1. SD Zbrinjavanje otpada**Financijsko poslovanje**

Ostvarene prihode i rashode u 2023. godini za segment društva Zbrinjavanje otpada prikazuje slijedeća tabela:

| rb | opis | 2022 - eura | 2023 - eura | indeks |
|-------------------|--|------------------|------------------|------------|
| 1. Prihodi | | | | |
| 1.1. | Prihod od zbrinjavanja otpada | 1.419.312 | 1.858.106 | 131 |
| 1.2. | Prihod od usluga i radova na tržištu | 0 | 0 | #DIV/0! |
| 1.3. | Ostali prihod | 0 | 0 | #DIV/0! |
| 1 | Ukupno prihodi | 1.419.312 | 1.858.106 | 131 |
| | | | | 0 |
| 2. Rashodi | | | | |
| 2.1. | Plaće i ostala materijalna prava radnika | 180.693 | 210.186 | 116 |
| 2.2. | Materijalni rashodi | 77.308 | 114.453 | 148 |
| 2.3. | Rashodi za usluge | 61.278 | 195.954 | 320 |
| 2.4. | Ostali rashodi | 988.031 | 1.203.937 | 122 |
| 2.5. | Financijski rashodi | 0 | 0 | #DIV/0! |
| 2. | Ukupno rashodi | 1.307.310 | 1.724.530 | 132 |
| 3 | REZULTAT | 112.002 | 133.576 | 119 |

U SD Zbrinjavanja otpada ostvaren je prihod u iznosu od 1.858.106 eura i rashodi u iznosu od 1.724.530 eura, odnosno dobit prije oporezivanja u iznosu od 133.576 eura.

Operativni prihodi SD Zbrinjavanje otpada iznose 95 % ukupnih prihoda i manji su za 2% u odnosu na 2022. godinu, dok operativni rashodi iznose 91 % ukupnih rashoda i veći su za 2% u odnosu na 2022. godinu.

Operativni troškovi na ime komunalne naknade, troškova zakupa, rezervacije sredstava i amortizacije iznose ukupno 1.202.330 eura, što je 64 % ukupnih troškova poslovanja, što je manje za 3% u odnosu na 2022. godinu.

2.7.2. SD Zajednički poslovi**Financijsko poslovanje**

Ostvarene prihode i rashode u 2023. godini za segment društva Zajednički poslovi prikazuje slijedeća tabela:

| rb | opis | 2022 - eura | 2023 - eura | indeks |
|-------------------|--|-----------------|----------------|------------|
| 1. Prihodi | | | | |
| 1.1. | Prihod od zbrinjavanja otpada | 0 | 0 | #DIV/0! |
| 1.2. | Prihod od usluga i radova na tržištu | 13.620 | 55.382 | 407 |
| 1.3. | Ostali prihod | 31.317 | 38.654 | 123 |
| 1 | Ukupno prihodi | 44.937 | 94.036 | 209 |
| 2. Rashodi | | | | |
| 2.1. | Plaće i ostala materijalna prava radnika | 78.790 | 82.684 | 105 |
| 2.2. | Materijalni rashodi | 4.011 | 5.799 | 145 |
| 2.3. | Rashodi za usluge | 30.416 | 37.038 | 122 |
| 2.4. | Ostali rashodi | 42.051 | 34.451 | 82 |
| 2.5. | Financijski rashodi | 471 | 120 | 25 |
| 2 | Ukupno rashodi | 155.738 | 160.091 | 103 |
| 3 | REZULTAT | -110.801 | -66.055 | 60 |

U SD Zajednički poslovi ostvaren je prihod u iznosu od 94.036 eura i rashodi u iznosu od 160.091 eura, odnosno ostvaren je gubitak u iznosu od 66.055 eura, što je smanjenje gubitka u odnosu na 2022. godinu za 44.746 eura, odnosno za 40%. Razlog je ostvareni veći prihodi od ostalih djelatnosti u odnosu na 2022. godinu.

3. GOSPODARENJE OTPADOM I RAD ODLAGALIŠTA

Tvrtka Piškornica –sanacijsko odlagalište d.o.o. za djelatnost gospodarenja otpadom posjeduje sljedeće dozvole:

- Dozvola za gospodarenje otpadom, KLASA: UP/I 351-4/22-01/10, Urbroj: 2137-05/01-23-13, od 22. ožujka 2023. godine
- Rješenje o okolišnoj dozvoli KLASA.UP/I 351-03/14-02/47
- Rješenje o izmjeni i dopuni rješenja o okolišnoj dozvoli, KLASA; UP/I-351-03/17-02/14, URBROJ: 517-06-2-2-1-17-12
- Rješenje o izmjeni i dopuni uvjeta okolišne dozvole, KLASA: UP/I-351-03/17-02/14, URBROJ: 517-06-2-2-1-18-28
- Rješenje o izmjeni i dopuni uvjeta okolišne dozvole, KLASA: UP/I-351-02/21-45/12, URBROJ: 517-05-1-3-1-22-16, od 11. veljače 2022. godine

Tehnološka jedinica u kojoj se odvija glavna djelatnost je odlagalište otpada. Sukladno zadnjem Rješenju o izmjeni i dopuni uvjeta okolišne dozvole (KLASA: UP/I-351-02/21-45/12, URBROJ: 517-05-1-3-1-22-6) od 11. veljače 2022. godine, ukupni kapacitet odlagališta je 676 000 t. Uređeno je sukladno glavnom projektu, a prostor za odlaganje otpada zauzima površinu cca 6.7 ha. Organizirano sakupljen neopasni otpada odlaže se na uređenoj plohi odlagališta otpada.

Tehnologija odlaganja otpada sastoji se od istresanja otpada na radnu površinu, rasprostiranje otpada u slojeve, zbijanja otpada, dnevnog prekrivanja otpada inertnim materijalom i prekrivanja popunjene etaže slojem inertnog materijala.

Trenutno je na odlagalištu uspostavljen pasivan način otplinjavanja putem ugrađenih odzračnika, ukupno njih 19, 5 odzračnika se nalaze na ploham 1,2 i 3, dok se 14 odzračnika nalazi na plohi 4 i trenutno su u izgradnji, odnosno podižu se sa popunjavanjem plohe.

Ulazno-izlazna zona na odlagalištu obuhvaća sve objekte predviđene za smještaj opreme i boravak radnika (ulazna vrata, objekt za zaposlene, plato za pranje vozila, sabirni bazen za sanitarne otpadne vode, parkiralište)

3.1. Praćenje stanja okoliša – monitoring

Sukladno Okolišnoj dozvoli tvrtka Piškornica sanacijsko odlagalište d.o.o dužna je vršiti monitoring stanja okoliša. U skladu s tim, tokom 2023 provedena su mjerenja emisija u zrak, vodu, mjerenje buke, te nepropusnosti sabirnih bazena za procjedne vode.

Godišnji plan praćenja stanja okoliša

| MJESEC | GODIŠNJI PLAN PRAĆENJA STANJA OKOLIŠA | | | | |
|----------|--|---------------------------|--|---|--|
| | EMISJE U ZRAK | OTPADNE VODE | PODZEMNE VODE | POVRŠINSKE VODE | OSTALO |
| SUJEČANJ | | | | | *Deratizacija |
| VELJAČA | | | | | |
| OŽUJAK | Plinski zdenci | *sabirni bazeni K1a i K1b | * piezometri P2,P3,P4,P5, PN-5, PN-8, PN-12 -piezometar PN-6 - mjerenje razine podzemne vode | *površinske vode, vodotok Gliboki (most Pustakovec G-1 uzvodno, most Đelekovec G-2 nizvodno) - Površinske vode (most Rasinja G1-1, Ispust G2-1, most Drnje G2-2) | |
| TRAVANJ | | | | | *Deratizacija |
| SVIBANJ | | | | | |
| LIPANJ | Plinski zdenci | *sabirni bazeni K1a i K1b | * piezometri P2,P3,P4,P5, PN-5, PN-8, PN-12 -piezometar PN-6 - mjerenje razine podzemne vode | *površinske vode, vodotok Gliboki (most Pustakovec uzvodno, most Đelekovec nizvodno) | *Dezinfekcija, dezinfekcija *oborinske vode (nakon okna V1) |
| SRPANJ | | | | | *Dezinfekcija, dezinfekcija, deratizacija |
| KOLOVOZ | | | | | *Dezinfekcija, dezinfekcija |
| RUJAN | Plinski zdenci | *sabirni bazeni K1a i K1b | * piezometri P2,P3,P4,P5, PN-5, PN-8, PN-12 -piezometar PN-6 - mjerenje razine podzemne vode | *površinske vode, vodotok Gliboki (most Pustakovec G-1 uzvodno, most Đelekovec G-2 nizvodno) - Površinske vode (most Rasinja G1-1, Ispust G2-1, most Drnje G2-2) | *Dezinfekcija, dezinfekcija |
| LISTOPAD | *Mjerenje koncentracije kisika i metana u oknima procjednih voda i crpnih stranica | | | | * Deratizacija *mjerenje buke na odlagalištu |
| STUDENI | | | | | |
| PROSINAC | Plinski zdenci | *sabirni bazeni K1a i K1b | * piezometri P2,P3,P4,P5, PN-5, PN-8, PN-12 -piezometar PN-6 - mjerenje razine podzemne vode | *površinske vode, vodotok Gliboki (most Pustakovec uzvodno, most Đelekovec nizvodno) | *oborinske vode (nakon okna V1) |

Mjerenja emisija u vode vrše se 4 puta godišnje. Mjerenjem su obuhvaćeni sabirni bazeni (lagune) K1a i K1b, podzemne vode u piezometrima P2, P3, P4, P5, PN-5, PN-8, PN-12, koji su obuhvaćeni okolišnom dozvolom. Krajem 2021. godine izgrađen je dodatni piezometar PN-6 koji se nalazi nizvodno od odlagališta uz sam vodotok Gliboki i nije obuhvaćen važećom okolišnom dozvolom, ali se ispitivanje podzemne vode iz tog piezometra vrši sukladno uvjetima iz okolišne dozvole. Osim društva Piškornica – sanacijsko odlagalište d.o.o. koje će redovno raditi analize podzemne vode iz piezometara (PN-5, PN-8, PN-12, PN-6), Koprivničkim vodama omogućen je pristup piezometrima radi analiziranja podzemne vode za njihove potrebe te praćenje stanja podzemnih voda, ali i vodocrpilišta Ivanščak. Analiza vode iz navedenih piezometara napravljena je sukladno Okolišnoj dozvoli. Dodatne analize podzemnih voda rađene su kao dio realizacije poboljšanja monitoringa na utjecajnom području odlagališta i u svrhu zaštite vodocrpilišta Ivanščak.

Izvršne su kvartalne analize površinske vode vodotoka Gliboki, uzvodno kod mosta Pustakovec (G1) i nizvodno kod mosta Đelekovec (G2). Također tokom 2023. godine tokom ožujka i rujna uzeti su uzorci površinskih voda na dodatnim lokacijama vodotoka Gliboki: most Rasinja (G1-1), ispust (G1-2), most Drnje (G2-2)

Rješenjem o izmjenama i dopunama Okolišne dozvole od 11. veljače 2022. promijenili su se i uvjeti monitoringa oborinskih voda, odnosno promijenila se učestalost uzorkovanja i ispitivanja oborinskih voda nakon taložnika V1 na 2x godišnje, te u promijenjeni parametri, odnosno ispitivanje oborinske vode provodi se na sljedeće pokazatelje: temperatura, PH-vrijednost, suspendirane tvari, BPK₅, KPK_{Cr}, ukupni organski ugljik (TOC), ukupna ulja i masti, ukupni ugljikovodici, adsorbilni organski halogeni (AOX), lakohlapljivi aromatski ugljikovodici (BTX), fenoli, amonij, nitrati, nitriti, ukupni dušik, ukupni fosfor, As, Cu, Cd, Ukupni krom, krom (VI), Mn, Ni, Pb, Se, Fe, Hg.

Ispitivanja oborinske vode provedena su u ožujku i prosincu 2023. godine, te je u ožujku utvrđena povišena koncentracija nitrata, dok je u prosincu uzorak oborinske vode po svim parametrima odgovarao propisanim MDK vrijednostima. S obzirom da je praćenje ranije navedenih pokazatelja započelo tokom 2022. godine i da je ispust oborinskih voda samo povremen, teško je na temelju malog broja uzorak donositi zaključke o porijeklu povišenih koncentracija pokazatelja u oborinskoj vodi, čije su koncentracije podložne varijacijama, stoga će stvarni utjecaj biti vidljiv kroz duži vremenski period.

3.1.1. Podzemne vode

Mjerenje razine podzemnih voda u piezometrima P2,P3,P4,P5, PN-5, PN-6, PN-8 i PN12 vrši se najmanje dva puta godišnje, međutim tokom 2023 godine tokom svakog uzorkovanja izmjerena je i razina podzemne vode koja je prikazana na ispitnim izvještajima, a prikaz kretanja razine podzemne vode prikazan je tablicom u nastavku

Kretanje razine podzemne vode u piezometrima

| Piezometar | Dubina do razine vode u piezometu (m) | | | | Dubina piezometra (m) |
|------------|---------------------------------------|-----------|-----------|------------|-----------------------|
| | 28.3.2023 | 21.6.2023 | 20.9.2023 | 19.12.2023 | |
| P2 | -3,40 | -3,90 | -4,60 | -3,60 | -30,00 |
| P3 | -0,40 | -1,60 | -1,70 | -0,80 | -10,21 |
| P4 | -2,00 | -2,50 | -3,70 | -2,10 | -9,15 |
| P5 | -0,70 | -1,20 | -1,60 | -0,80 | -10,21 |
| PN5 | -1,80 | -2,20 | -2,20 | -1,40 | -30,00 |
| PN8 | -2,70 | -3,00 | -3,70 | -2,60 | -26,00 |
| PN12 | -1,50 | -2,10 | -2,80 | -1,80 | -26,00 |
| PN6 | -1,5 | -1,2 | -2,2 | -2,6 | -30,00 |

Rezultati analize podzemnih voda dobiveni provedenim ispitivanjima, interpretirani su temeljem Uredbe o standardu kakvoće vode (NN 69/19, 20/23, 50/23-ispravak), koja definira elemente i standarde za ocjenjivanje stanja voda te ocjenu i klasifikaciju stanja podzemnih voda.

Stanje podzemnih voda određuje se za čitavo tijelo podzemne vode na temelju količinskog stanja i kemijskog stanja podzemne vode. Granične vrijednosti specifičnih onečišćujućih tvari u podzemnim vodama definirane su ovisno o geološkim karakteristikama vodnih tijela. Za ocjenu kemijskog stanja tijela podzemne vode u obzir se uzimanju prosječne godišnje vrijednosti za pojedini parametar kakvoće, a prosječna godišnja koncentracija izračunava se na temelju svih rezultata

mjerenja pokazatelja kemijskog stanja, izmjerenih na mjernim postajama unutar tijela podzemne vode u različitim razdobljima tijekom kalendarske godine.

Prema okolišnoj dozvoli, Društvo ima obvezu praćenja kemijskog stanja podzemne vode prema propisanim uvjetima, a **analitička izvješća o rezultatima monitoringa dostavljena su Hrvatskim vodama na daljnju evaluaciju.**

Rezultati ispitivanja podzemnih voda na području odlagališta otpada Piškornica izraženi su kao prosječna godišnja koncentracija za pojedini parametar, izračunata iz izmjerenih rezultata na 7 analiziranih piezometara u četiri uzorkovanja tijekom 2023. godine. Za rezultate koji su niži od granice kvantifikacije analitičke metode, pri izračunu srednjih vrijednosti se koristi pola vrijednosti granice kvantifikacije. Rezultati su prikazani sveobuhvatno za cjelokupno analizirano područje te po pojedinačnim lokacijama monitoringa. Tablicom su prikazani rezultati sveobuhvatno za cijelo analizirano područje te po pojedinačnim lokacijama monitoringa, sa istaknutim rezultatima koji prekoračuju propisane granične vrijednosti.

Tablica rezultata parametara kakvoće podzemne vode za pojedine piezometre i cjelokupno analizirano područje u 2023. godini

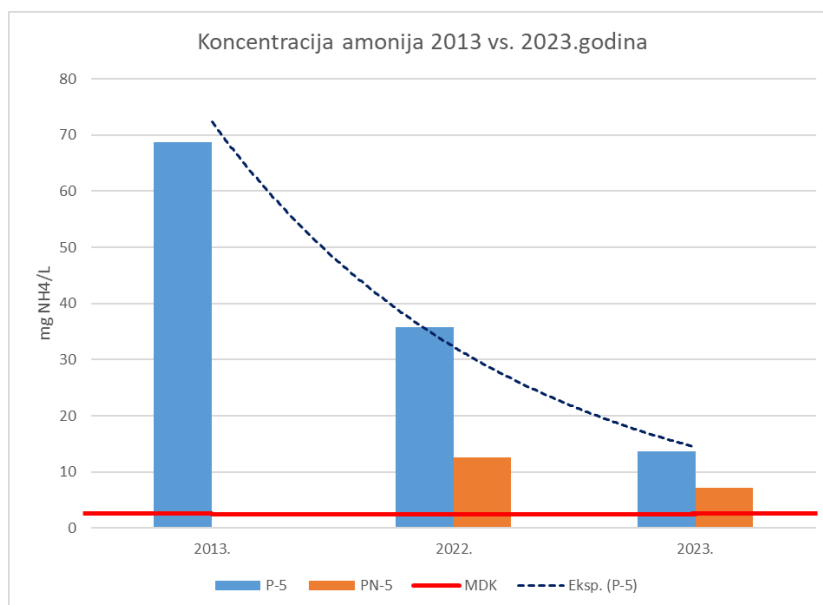
| Pokazatelj | Mjerna jedinica | Prosječna godišnja koncentracija (PGK) | | | | | | | Skupno |
|----------------------------|-----------------|--|------|------|------|------|------|------|--------|
| | | P2 | P3 | P4 | P5 | PN5 | PN8 | PN12 | |
| nitriti (NO ₂) | mg/l | 0,2 | 0,2 | 0,2 | 5,8 | 0,2 | 3,0 | 0,7 | 1,5 |
| arsen (As) | µg/l | 1,4 | 1,0 | 2,8 | 0,5 | 3,5 | 0,5 | 8,0 | 2,5 |
| kadmij (Cd) | µg/l | 0,5 | 0,5 | 0,5 | 0,5 | 0,5 | 0,5 | 0,5 | 0,5 |
| olovo (Pb) | µg/l | 0,5 | 0,5 | 0,5 | 0,5 | 0,5 | 0,5 | 0,5 | 0,5 |
| živa (Hg) | µg/l | 0,5 | 0,5 | 0,5 | 0,5 | 0,5 | 0,5 | 0,5 | 0,5 |
| amonij (NH ₄) | mg/l | 0,07 | 0,84 | 0,13 | 13,7 | 6,3 | 0,03 | 0,11 | 3,03 |
| nitriti (NO ₂) | mg/l | 0,02 | 0,01 | 0,01 | 0,22 | 2,05 | 0,76 | 0,02 | 0,44 |
| ukupni fosfor (P) | mg/l | 0,04 | 0,04 | 0,04 | 0,04 | 0,04 | 0,04 | 0,04 | 0,04 |

Parametar amonij, koji prekoračuje graničnu vrijednost na lokalitetima P5 i PN5 te sveobuhvatno, je u **monitoring stanja podzemne vode na području odlagališta Piškornica uključen izmjenom okolišne dozvole u 2022. godini.**

Utvrđene su povišene koncentracije amonija u cijelom periodu ispitivanja, bez značajnijih oscilacija koncentracije, a stvarni trend kretanja koncentracije amonija biti će vidljiv tijekom duljeg perioda praćenja.

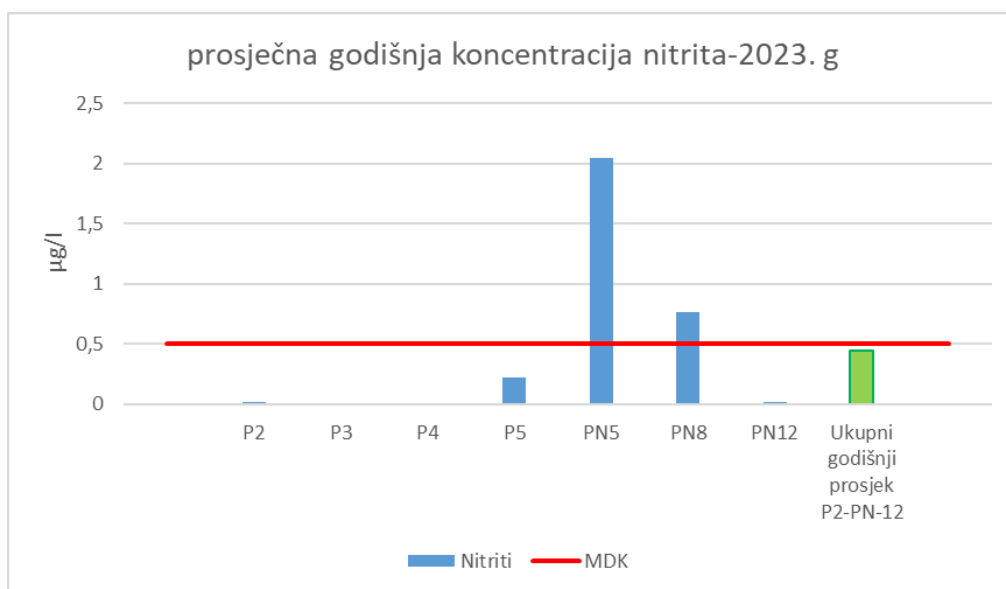
S obzirom da postoje ispitni izvještaji iz razdoblja neposredno nakon sanacije i izgradnje uređenih ploha (2013. godina) na odlagalištu Piškornica, dan je usporedni prikaz koncentracija amonijaka na piezometru P-5 iz 2013. godine te 2022 i 2023. godine. Vidljivo je da postoji povišena koncentracija amonijaka na piezometru P-5 i tokom 2013. godine, te je znatno viša u odnosu na koncentracije izmjerene 2022 i 2023. godine, i može se zaključiti da je u proteklom desetogodišnjem razdoblju uočena povišena koncentracijama s trendom pada prema propisanoj MDK vrijednosti. sanacijom odlagališta. Opisane promjene prikazane su prethodnom tablicom za 2023. godinu, te dijagramom koji uspoređuje koncentracije amonija u piezometru P-5 za godinu 2013 i 2023 .

Dijagram- prikaz koncentracija amonija u podzemnoj vodi na piezometru P-5 2013. godine u odnosu na 2022. i 2023. godinu.



Pojedinačne koncentracije nitrata izmjerene tijekom godine koje prekoračuju propisane granične vrijednosti izmjerene su u rujnu na piezometru P-5, u lipnju na piezometru PN-5 i ožujku na piezometru PN-8, međutim kao što je prikazano Tablicom rezultata parametara kakvoće podzemne vode za pojedine piezometre i cjelokupno analizirano područje u 2023. godini, sveukupni rezultat za cijelu piezometarsku mrežu odlagališta Piškornica za nitrata je povoljan, odnosno nalazi se unutar MDK vrijednosti (0,44 mg/l nitrata) što je prikazano dijagramom u nastavku

Dijagram- prosječna godišnja koncentracija nitrata na svim piezometrima za 2023. godinu



U slučaju prekoračenja standarda kakvoće podzemnih voda i/ili graničnih vrijednosti specifičnih onečišćujućih tvari na jednoj ili više mjernih postaja, da bi se odredilo kvalitativno stanje tijela podzemne vode potrebno je provesti daljnje klasifikacijske testove za ocjenu stanja, sukladno Metodologiji ocjene kemijskog stanja tijela podzemnih voda koju donose i provode Hrvatske vode.

3.1.2. Površinske vode

Ispitivanja površinskih voda, odnosno vodotoka Gliboki uzvodno (G1) i nizvodno (G2) od odlagališta vrše se 4 puta godišnje, odnosno u ožujku, lipnju, rujnu i prosincu. Tokom 2023. godine, u ožujku i rujnu, provedena su i dodatna ispitivanja površinskih voda na tri dodatne lokacije: Uzvodno od odlagališta – most Rasinja (G1-1), na lokaciji ispusta oborinskih voda u vodotok Gliboki (G1-2), na lokaciji nizvodno od odlagališta otpada –most Drnje (G2-2).

Rezultati za ocjenu ekološkog stanja vode temeljem osnovnih fizikalno-kemijskih elemenata izraženi su kao srednja godišnja vrijednost dobivena iz rezultata četiriju mjerenja tijekom 2023. godine za pojedinu mjernu postaju na vodotoku Gliboki, te su prikazani u tablici ispod.

Srednje godišnje vrijednosti parametara po mjernim postajama u 2023. godini

| KATEGORIJA EKOLOŠKOG STANJA | Srednja godišnja vrijednost | | | | | | |
|---|-----------------------------|------|----------------------|--------|---------|--------------|---------------|
| | Temperatura | pH | BPK ₅ | Amonij | Nitrati | Ukupni dušik | Ukupni fosfor |
| | °C | | mg O ₂ /l | mg N/l | mg N/l | mg N/l | mg P/l |
| G1 - vodotok Gliboki uzvodno (most Pustakovec) | | | | | | | |
| vrlo dobro | | 7,75 | | 0,02 | | | |
| dobro | | | | | 1,07 | 1,63 | 0,16 |
| umjereno | 15,3 | | | | | | |
| loše | | | 7,0 | | | | |
| vrlo loše | | | | | | | |
| G2 – vodotok Gliboki nizvodno (most Đelekovec) | | | | | | | |
| vrlo dobro | | 7,75 | | 0,01 | 0,58 | | 0,04 |
| dobro | 14,1 | | | | | 2,24 | |
| umjereno | | | | | | | |
| loše | | | 7,0 | | | | |
| vrlo loše | | | | | | | |

Stanje tijela površinske vode vodotoka Gliboki na području odlagališta Piškornica je klasificirano na temelju ekološkog stanja u odnosu na fizikalno-kemijske elemente i kemijske elemente koji prate biološke elemente kakvoće i kemijskog stanja vode.

Ekološko stanje vode na temelju osnovnih fizikalno-kemijskih pokazatelja i kemijskih elemenata koji prate biološke elemente kakvoće (specifične onečišćujuće tvari) u 2023. godini je loše na oba lokaliteta: G1 - vodotok Gliboki uzvodno (most Pustakovec) i G2 – vodotok Gliboki nizvodno (most Đelekovec)

Kemijsko stanje površinske vode na temelju rezultata ispitivanja pokazatelja s popisa prioritetnih i drugih onečišćujućih tvari je dobro na obje mjerne postaje za praćenje stanja površinskih voda na području odlagališta otpada Piškornica u 2023. godini.

Usporedbom rezultata monitoringa stanja površinske vode iz 2023. s rezultatima monitoringa iz 2022. godine, uočava se pogoršanje stanja vodotoka Gliboki iz kategorije dobrog u kategoriju lošeg ekološkog stanja temeljem osnovnih fizikalno-kemijskih elemenata dok je ekološko stanje temeljem specifičnih onečišćujućih tvari i kemijsko stanje temeljem prioritetnih i drugih onečišćujućih tvari **jednako kao i prethodne godine.**

Ekološko stanje na temelju osnovnih fizikalno-kemijskih pokazatelja u 2023. godini je loše na obje lokacije vodotoka Gliboki zbog srednje godišnje vrijednosti parametra BPK₅. S obzirom da je vrijednost BPK₅ jednaka na lokacijama monitoringa uzvodno i nizvodno od odlagališta (7,0 mg O₂/l),

pogoršanje ekološkog stanja ne proizlazi iz utjecaja odlagališta. Također ni rezultati ostalih pokazatelja analiziranih ekološkog stanja ne ukazuju na utjecaj odlagališta na površinsku vodu vodotoka Gliboki.

Prema planu upravljanja vodnim područjima 2016-2021., stanje vodnog tijela vodotoka Gliboki je u sklopu državnog monitoringa koji provode Hrvatske vode, na temelju fizikalno-kemijskih pokazatelja klasificirano kao dobro. Okolišni cilj prema Okvirnoj direktivi o vodama (2000/60/EZ) je postizanje najmanje dobrog stanja voda odnosno osiguranje uvjeta da ne dođe do pogoršanja stanja voda za sva vodna tijela površinskih voda.

O rezultatima praćenja stanja okoliša obavijestili smo i Hrvatske vode, Vodnogospodarski odjel za Muru i gornju Dravu, te smo im također nakon svakog ciklusa analiza dostavili izvješća na odgovarajućim obrascima A1 i B1 te dostavili izvješća u elektroničkom obliku sukladno Okolišnoj dozvoli.

Također je tokom godine, o rezultatima analiza površinskih, podzemnih i procjednih voda obaviješten Državni inspektorat, te su sva izvješća poslana nadležnom upravnom tijelu u Koprivničko-križevačkoj županiji- Upravnom odjelu za prostorno uređenje, gradnju i zaštitu okoliša.

3.1.3. Oborinske vode

Oborinske vode sa zatvorenog djela odlagališta prikupljaju se u obodnom kanalu te se preko taložnika ispuštaju u vodotok Gliboki. Tijekom 2018. godine ispred taložnika V1 ugrađeno je još jedno prelivno okno sa zapornicom kako bi se u slučaju incidentnih situacija mogao zatvoriti ispušt oborinskih voda s prostora odlagališta prema vodotoku Gliboki.

3.1.4. Procjedne vode

Procjedne vode iz odlagališta sakupljaju se u vodonepropusnim sabirnim bazenima (lagunama K1a i K1b) iz kojih se vrši recirkulacija u tijelo odlagališta.

Sukladno zadnjim izmjenama i dopunama okolišne dozvole od 11. veljače 2022. godine, promijenio se uvjet 1.2.16 upravljanja procjedinim vodama te je omogućeno da se nakon sakupljanja procjednih voda u nepropusnom bazenu i njihove recirkulacije na tijelo odlagališta, višak vode odvozi s lokacije u sustav javne odvodnje Grada Koprivnice ili mobilnim postrojenjem vršiti obradu procjedne vode te da se procjedne vode mogu zbrinjavati i putem ovlaštenih pravnih osoba za zbrinjavanje otpadnih voda. Sukladno navedenom krajem 2022. godine ugovoreno je zbrinjavanje viška otpade vode putem ovlaštenih pravnih osoba za 2023. godinu. Sukladno tome, u siječnju 2023. godine započeo je odvoz procjedne vode na uređaj za obradu i pročišćavanje voda Grada Đurđevca, te na UPOV Grada Koprivnice. Tokom 2023. godine na Uređajima za pročišćavanje otpadnih voda Grada Đurđevca i Grada Koprivnice ukupno je zbrinuto 2.717 m³ procjedne vode.

3.1.5. Ostala ispitivanja

Sukladno Okolišnoj dozvoli, tijekom 2023. godine provedena su 4 mjerenja emisija u zrak na 19 plinskih odzračnika, te mjerenje koncentracije kisika i metana u oknima procjednih voda i crpnih stanica. S obzirom da se otpad trenutno odlaže na 4. plohu očekivano je da su pojedini plinski zdenci aktivniji od drugih.

Prema ispitivanju od ožujka, u odzračnicima Z2, Z1, Z9, Z11, Z14, Z15 i Z16, koncentracija metana bila je između 5-15 % što predstavlja eksplozivnu koncentraciju. Prema ispitivanju od lipnja 2023. godine, na odzračnicima Z9, i Z16 na 4. plohi, koncentracija metana bila je između 5-15 %. Prema ispitivanju od rujna 2023. godine, u odzračnicima Z6, Z7, Z8, Z9, Z11, Z12, Z14, na jugozapadnom dijelu odlagališta (4. ploha), koncentracija metana bila je između 5-15 %. Prema ispitivanju od prosinca 2023. godine, u odzračnicima Z9, Z10, Z11, Z14, Z16 na jugozapadnom dijelu odlagališta (4. ploha) koncentracija metana bila je između 5-15 %. Nakon svakog ispitivanja plinskih emisija izdana su upozorenja radnicima, ali i korisnicima usluga odlagališta kako bi se rizik od eventualne eksplozije ili izbijanja požara sveo na najmanju moguću razinu.

Mjerenje buke na odlagalištu, što je isto jedna od mjera praćenja stanja okoliša propisanih Okolišnom dozvolom, izvršeno je u listopadu 2023. godine.

Mjere deratizacije, dezinfekcije i dezinfekcije prema Okolišnoj dozvoli potrebno je provoditi minimalno 2 puta godišnje, te je 2023. godine deratizacija provedena veljači, svibnju, srpnju i studenom, dezinfekcija u veljači, svibnju, lipnju, srpnju i studenom, a dezinfekcija 2 puta u travnju. i srpnju.

Meteorološki podaci prate se svakodnevno na meteorološkoj postaji na odlagalištu (in situ). Prate se količina oborina, temperatura, vlaga, atmosferski tlak, intenzitet oborina, temperatura na vjetru, THW indeks, UV indeks, smjer vjetrova i brzina vjetrova.

3.2. Incidenti

Tijekom 2023. godine nisu evidentirani incidenti.

3.3. Inspekcijski nadzori

Tokom 2023. godine provedena su dva inspekcijska nadzora i to:

1. 20.06.2023.g. – Inspekcija zaštite okoliša – nadzor gospodarenja otpadom
2. 06.06.2023.g. – Ministarstvo unutarnjih poslova – nadzor nad provedbom mjera zaštite od požara i tehnoloških eksplozija

Inspekcijski nadzori utvrdili su da tvrtka u potpunosti upravlja odlagalištem u skladu sa zakonskim propisima i izdanim dozvolama, te nisu imali bilo kakve primjedbe na rad, upravljanje i stanje na odlagalištu i okoliša.

3.4. Zaprimljene količine otpada

U 2023. godini ukupno je zaprimljeno i zbrinuto 30.049.140 kg otpada, što je u odnosu na 2022. godinu povećanje za smanjenje za 11.374.180 kg.

Slijedeće tabele prikazuju analitiku zaprimanja otpada u 2023. godini:

- Po ključnom broju otpada

| rb | ključni broj i opis | ukupno-kg | % |
|-----------|--|-------------------|---------------|
| 1 | 020104 Otpadana plastika (isključujući ambalažu) | 23.060 | 0,08 |
| 2 | 030307 Mehanički izdvojeni škart od prerade otp. | 463.080 | 1,54 |
| 3 | 040222 otpad od prerađenih tekstilnih vlakana | 48.520 | 0,16 |
| 4 | 100101 taložni pepo, šljaka, i prašina iz kotla | 0 | 0,00 |
| 5 | 170107 Mješavina betona, cigle, crijepa, pločice | 0 | 0,00 |
| 6 | 170604 izolacijski materijali | 0 | 0,00 |
| 7 | 170904 miješani građevinski otpad | 91.280 | 0,30 |
| 8 | 190305 Stabilizirani otpad koji | 0 | 0,00 |
| 9 | 190801 ostaci na sitima i grabljama | 35.280 | 0,12 |
| 10 | 190802 otpad iz pjeskolova | 65.320 | 0,22 |
| 11 | 191212 ostali otpad od mehaničke obrade otpada | 1.479.720 | 4,92 |
| 12 | 200199 ostali sastojci komunalnog otpada | 80 | 0,00 |
| 13 | 200203 ostali otpad koji nije biorazgradiv | 844.760 | 2,81 |
| 14 | 200301 miješani komunalni otpad | 16.670.460 | 55,48 |
| 15 | 200303 Ostaci od čišćenja ulica | 0 | 0,00 |
| 16 | 200307 glomazni otpad | 418.580 | 1,39 |
| 17 | 200399 ostali otpad koji nije specificiran | 9.909.000 | 32,98 |
| 18 | Ukupno | 30.049.140 | 100,00 |

- Po kupcima:

| rb | naziv | ukupno - kg | % |
|-----------|------------------------|-------------------|---------------|
| 1 | GKP Komunalac d.o.o. | 6.197.200 | 20,62 |
| 2 | Eko-flor plus d.o.o. | 2.367.920 | 7,88 |
| 3 | Lotus 91 d.o.o. | 165.480 | 0,55 |
| 4 | Renotex d.o.o. | 48.520 | 0,16 |
| 5 | Lukom d.o.o. | 1.446.300 | 4,81 |
| 6 | Unija Nova d.o.o. | 590.940 | 1,97 |
| 7 | GKP Pre-kom d.o.o. | 3.632.980 | 12,09 |
| 8 | Novokom d.o.o. | 1.635.260 | 5,44 |
| 9 | Drava kom d.o.o. | 2.104.620 | 7,00 |
| 10 | Lijepa Bistrica d.o.o. | 754.080 | 2,51 |
| 11 | Piškornica d.o.o. | 10.706.520 | 35,63 |
| 12 | Babić d.o.o. | 399.320 | 1,33 |
| 13 | ukupno - kg | 30.049.140 | 100,00 |

- Po županijama:

| rb | županija | ukupno - kg | % |
|----------|--------------------------|-------------------|---------------|
| 1 | Koprivničko - Križevačka | 19.245.965 | 35,11 |
| 2 | Krapinsko - Zagorska | 3.311.105 | 26,51 |
| 3 | Varaždinska | 3.669.985 | 22,15 |
| 4 | Međimurska | 3.822.085 | 16,23 |
| 5 | Ukupno | 30.049.140 | 100,00 |

Ukupno do sada zbrinute količine otpada na odlagalištu prikazuje slijedeća tabela:



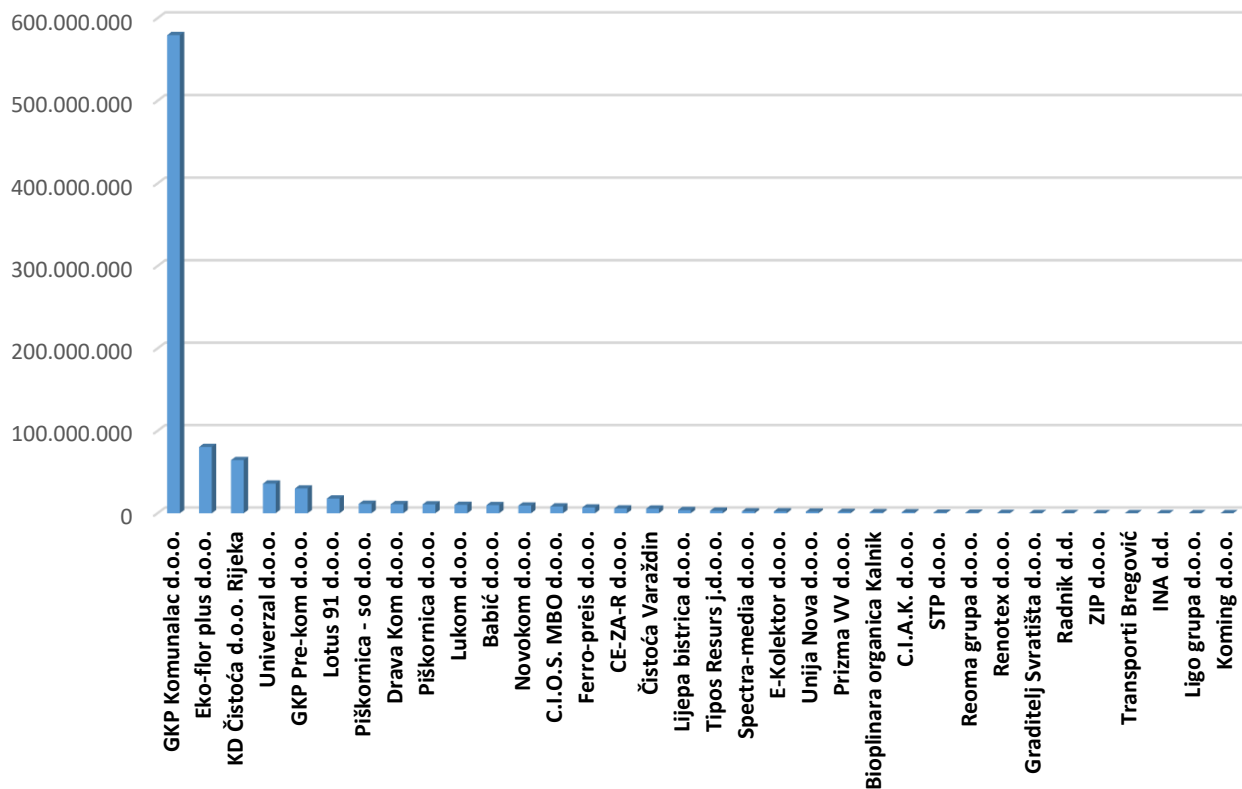
| Godina | Odloženi otpad - t | Ukupno odloženo - t |
|---------------------|--------------------|---------------------|
| 1982 - 2005. | 355.921 | 355.921 |
| 2005 | 25.032 | 380.953 |
| 2006 | 22.950 | 403.903 |
| 2007 | 24.532 | 428.435 |
| 2008 | 23.404 | 451.839 |
| 2009 | 18.750 | 470.589 |
| 2010 | 11.237 | 481.826 |
| 2011 | 9.177 | 491.003 |
| 2012 | 6.868 | 497.871 |
| 2013 | 8.081 | 505.952 |
| 2014 | 8.042 | 513.994 |
| 2015 | 25.919 | 539.913 |
| 2016 | 98.254 | 638.167 |
| 2017 | 78.449 | 716.616 |
| 2018 | 55.392 | 772.008 |
| 2019 | 35.909 | 807.917 |
| 2020 | 32.599 | 840.516 |
| 2021 | 26.009 | 866.525 |
| 2022 | 18.674 | 885.199 |
| 2023 | 30.049 | 915.248 |

Ukupno odložene količine otpada po kupcima prikazuje slijedeća tabela i graf:

| rb | opis | količina - kg | postotak |
|----|--------------------------|---------------|----------|
| 1 | GKP Komunalac d.o.o. | 579.454.677 | 63,31 |
| 2 | Eko-flor plus d.o.o. | 80.378.395 | 8,78 |
| 3 | KD Čistoća d.o.o. Rijeka | 64.464.800 | 7,04 |

| | | | |
|-----------|----------------------------|--------------------|---------------|
| 4 | Univerzal d.o.o. | 35.884.580 | 3,92 |
| 5 | GKP Pre-kom d.o.o. | 29.949.118 | 3,27 |
| 6 | Lotus 91 d.o.o. | 17.813.700 | 1,95 |
| 7 | Pišcornica - so d.o.o. | 11.381.940 | 1,24 |
| 12 | Drava Kom d.o.o. | 10.936.920 | 1,19 |
| 34 | Pišcornica d.o.o. | 10.706.520 | 1,17 |
| 10 | Lukom d.o.o. | 10.126.970 | 1,11 |
| 8 | Babić d.o.o. | 9.858.420 | 1,08 |
| 13 | Novokom d.o.o. | 9.278.070 | 1,01 |
| 9 | C.I.O.S. MBO d.o.o. | 8.122.380 | 0,89 |
| 11 | Ferro-preis d.o.o. | 6.934.700 | 0,76 |
| 14 | CE-ZA-R d.o.o. | 5.749.420 | 0,63 |
| 15 | Čistoća Varaždin | 5.522.780 | 0,60 |
| 17 | Lijepa bistrica d.o.o. | 3.803.400 | 0,42 |
| 16 | Tipos Resurs j.d.o.o. | 3.016.060 | 0,33 |
| 18 | Spectra-media d.o.o. | 2.245.870 | 0,25 |
| 19 | E-Kolektor d.o.o. | 2.167.480 | 0,24 |
| 21 | Unija Nova d.o.o. | 1.873.080 | 0,20 |
| 20 | Prizma VV d.o.o. | 1.517.470 | 0,17 |
| 22 | Bioplinara organica Kalnik | 1.113.060 | 0,12 |
| 23 | C.I.A.K. d.o.o. | 1.048.660 | 0,11 |
| 24 | STP d.o.o. | 602.800 | 0,07 |
| 25 | Reoma grupa d.o.o. | 573.220 | 0,06 |
| 26 | Renotex d.o.o. | 367.160 | 0,04 |
| 27 | Graditelj Svrtišta d.o.o. | 149.980 | 0,02 |
| 28 | Radnik d.d. | 115.870 | 0,01 |
| 29 | ZIP d.o.o. | 47.600 | 0,01 |
| 30 | Transporti Bregović | 28.280 | 0,00 |
| 31 | INA d.d. | 14.200 | 0,00 |
| 32 | Ligo grupa d.o.o. | 640 | 0,00 |
| 33 | Koming d.o.o. | 320 | 0,00 |
| 34 | ukupno | 915.248.540 | 100,00 |

Ukupno odložene količine po kupcima od 1982. do 31.12.2023.



3.5. Kapacitet odlagališta

Kapaciteti odlagališta utvrđeni su:

- Studijom utjecaja na okoliš iz 2004. godine u iznosu od 1.233.000 t – visina ploha u najvišoj točki 40 m (kako je navedeno u Studiji – brdo visine 40 metara)
- Glavnim projektom i izmjenama i dopunama građevinske dozvole u iznosu od 846.100 m³ – visina ploha u najvišoj točki 35 (planirana kota 165,5 m.nm)
- Okolišnom dozvolom koji se računa od 25.03.2014. u iznosu od 676.000 tona
- Dozvolom za gospodarenje otpadom koji se računa od 22.03.2023. u iznosu od 160.000 tona

Na dan 31. prosinca 2023. godine prema Geodetskom elaboratu ukupno je odloženo 694.268 m³ otpada, a najviša postignuta točka odloženog otpada nalazi se na 24 metara. Količine ukupno odloženog otpada, kao i preostali slobodni kapacitet odlagališta utvrđuju se geodetskim snimanjem.

Slobodni kapacitet na dan 31.12.2023. godine

1. Prema Geodetskom elaboratu na dan 31. prosinca 2023. godine iznosi 151.832 m³
2. Prema Okolišnoj dozvoli 239.248 tona
3. Prema Dozvoli za gospodarenje otpadom 134.919 tona
4. Procijenjeni preostali operativni kapacitet u tonama iznosi 84.730 tona

Obzirom na relativno kratak vremenski period do popunjavanja preostalog kapaciteta te radi opreznosti za utvrđivanje preostalog operativnog kapaciteta u tonama primijenjen je koeficijent gustoće 0,69 t/m³. Preostali kapacitet u m³ od 151.832 m³ umanjen je za 29.832 m³ na ime izgradnje postojećih i novih pristupnih puteva te kapaciteta koji neće moći biti iskorišten prilikom nivelacije odlagališnih ploha sa projektiranim kotama. U odnosu na preostali slobodni operativni kapacitet na dan 31.12.2022. godine isti povećan za 2.950 tona usprkos odloženim količinama otpada tijekom 2023. godine, a sve uslijed slijeganja ranije odloženog otpada.

Zaključak:

Tokom 2023. godine, praćenje stanja okoliša napravljeno je sukladno okolišnoj dozvoli, a s obzirom da monitoring obuhvaća povremeno i/ili trajno mjerenje, vrednovanje i utvrđivanje ekoloških parametara i/ili razina onečišćenja u svrhu uočavanja/sprječavanja negativnih i štetnih učinaka na okoliš, svrha opisanog i provedenog monitoringa je prikupljanje podatka radi evaluacije utjecaja na okoliš, čime je Društvo ispunilo sve propisane zahtjeve monitoringa koji su proslijeđeni nadležnim institucijama i državnim tijelima radi donošenja konačne ocjene utjecaja odlagališta na okoliš. .

S obzirom da svaki zahvat rezultira određenim poremećajima na okoliš i utjecajem na isti, tako i odlagalište ima utjecaj na okoliš, međutim kod ovakvih građevina vrlo je važno da se utjecaj odlagališta na okoliš ostane nepromijenjen u odnosu na prijašnja razdoblja obuhvaćena monitoringom, odnosno da bude sveden na prihvatljivu razinu s tendencijom poboljšanje prihvatljivosti takve građevine na okoliš uz konstanto poboljšanje monitoringa i poboljšanja stanja okoliša što je, između ostalog postignuto 2012.g. sanacijom starog odlagališta i zbrinjavanjem otpada na sanitaran način na uređene odlagališne plohe u proteklom desetogodišnjem razdoblju.

Povećana količina zaprimljenog otpada u 2023. godini zbog prihvata „starog otpada“ značajno je smanjila slobodne kapaciteta za prihvata miješanog komunalnog otpada u narednom periodu rada odlagališta.

4. FINACIJSKA ANALIZA POSLOVANJA

4.1. Finacijski pokazatelji poslovanja

| Opis | 2016 | 2017 | 2018 | 2019 | 2020 | 2021 | 2022 | 2023 | preporuka |
|-------------------------------------|--------|--------|-------|-------|-------|-------|-------|--------------|-----------|
| Pokazatelj likvidnosti | | | | | | | | | |
| Koeficijent tekuće likvidnosti | 1,54 | 2,05 | 1,96 | 1,55 | 1,83 | 8,86 | 17,30 | 28,60 | > 2 |
| Koeficijent trenutne likvidnosti | 0,05 | 0,11 | 0,77 | 0,86 | 1,48 | 7,22 | 14,19 | 6,01 | > 1 |
| Koeficijent financijske stabilnosti | 0,88 | 0,79 | 0,94 | 0,78 | 0,7 | 0,68 | 0,92 | 0,67 | < 1 |
| Pokazatelji zaduženosti | | | | | | | | | |
| Koeficijent zaduženosti | 0,73 | 0,72 | 0,64 | 0,65 | 0,61 | 0,38 | 0,41 | 0,48 | < 0,50 |
| Koeficijent vlastitog financiranja | 0,27 | 0,28 | 0,36 | 0,35 | 0,39 | 0,62 | 0,57 | 0,52 | > 0,50 |
| Odnos duga i glavnice | 2,77 | 2,57 | 1,78 | 1,88 | 1,56 | 0,61 | 0,72 | 0,93 | < 1 |
| Analiza potraživanja | | | | | | | | | |
| Koeficijent obrtaja potraživanja | 3,61 | 2,85 | 15,87 | 9,3 | 17,68 | 10,11 | 6,04 | 6,65 | |
| Trajanje naplate potraživanja | 101,04 | 128,25 | 23 | 39,27 | 20,64 | 36,09 | 60,42 | 95 | |
| Pokazatelji ekonomičnosti | | | | | | | | | |
| Ekonomičnost ukupnog poslovanja | 1,53 | 1,01 | 1,01 | 1,01 | 1,02 | 1,07 | 1,00 | 1,04 | |
| Ekonomičnost poslovnih aktivnosti | 1,61 | 1,04 | 1,03 | 1,03 | 1,02 | 1,07 | 0,99 | 1,03 | |
| Ekonomičnost financiranja | 0,24 | 0,31 | 0,34 | 0,48 | 1,29 | 1,33 | 20,93 | 1.649 | |
| Pokazatelji profitabilnosti | | | | | | | | | |
| Marža profita I - netto | 32% | 0% | 0% | 1% | 1% | 5% | 0,01% | 2,75% | |
| Marža profita - brutto | 57% | 31% | 30% | 45% | 44% | 46% | 43 % | 45 % | |

5. INVESTICIJE U 2023. GODINI

| rb | Opis | iznos - eura |
|----------|---------------------------------|------------------|
| 1 | Pumpa za vodu WT 40XK3 DE | 2.268,55 |
| 2 | Pumpa za vodu WB 30XT DRX 5D | 523,52 |
| 3 | Mobitel Samsung Galaxy S23 | 1.159,20 |
| 4 | Laptop Lenovo ThinkPad E15 G4 | 1.227,99 |
| 5 | Kompresor FINI MK103-150L-3M | 711,29 |
| 6 | Motorna pila Husqvarna H 365 | 625,68 |
| 7 | Dron DJI Mini 3 Pro | 808,00 |
| 8 | Osobni automobil Opel Crossland | 17.119,04 |
| 9 | Ukupno | 24.443,27 |

6. OČEKIVANI RAZVOJ DRUŠTVA U NAREDNOM PERIODU

Razvoj i poslovanje društva odnosi se na period do zatvaranja odlagališta, te uspostavu monitoringa za narednih 30 godina. Po zatvaranju odlagališta, a što se smatra postavljanjem završnog nepropusnog pokrova, koje se očekuje u periodu 2027 – 2028. godina, stvaraju se uvjeti za prestanak poslovanja društva, odnosno njezinu likvidaciju ili pripajanje društvu Piškornica d.o.o.

U tom periodu društvo će nastaviti poslove zbrinjavanja otpada do popunjavanja kapaciteta, a što se predviđa do kraja II kvartala 2027. godine, te realizirati:

- Osiguranje potrebnih novčanih sredstava za troškove zatvaranja odlagališta
- Provođenje propisanog monitoringa
- Tekuće i investicijsko održavanje ključne opreme za zbrinjavanje otpada,

U uvjetima izgledne realizacije projekta RCGO Piškornica, društvo će zaključano sa II kvartalom 2027. osiguravati prihvata otpada za područje Koprivničko – Križevačke županije, te ostalih županija osnivača društva sa područja jedinica lokalne samouprave koje trenutno koriste kapacitete odlagališta, te prema raspoloživim kapacitetima.

7. SUDSKI POSTUPCI

1. Tužba za naknadu štete protiv gosp. Mladena Jozinovića na iznos od 870.158,01 kn. Rješenjem TS u Osijeku odbijen je naš tužbeni zahtjev, te su rezervirana sredstva za našu financijsku obvezu. Na Rješenje uložena je Žalba Visokom trgovačkom sudu RH koji je istu odbio te je pokrenuta revizija
2. Kao zainteresirana strana sudjelujemo u kaznenom postupku protiv gosp. Mladena Jozinovića na Županijskom sudu u Varaždinu. Početkom 2022. godine zaprimljeno Rješenje Županijskog suda u Varaždinu kojim se gosp. Mladen Jozinović oslobađa optužbe za isplatu bonusa, te krivim za krivotvorenje diplome Fakulteta prometnih znanosti. DORH je podnio Žalbu na Rješenje Županijskog suda u Varaždinu.
3. Na Rješenja Porezne uprave Koprivnica povodom našeg zahtjeva za izmjenu financijskih izvještaja za 2016. i 2017. godinu izjavljena je Žalba, a koja je Rješenjem Ministarstva financija odbačena kao neosnovana. Tijekom 2022. godine pokrenuta tužba protiv Ministarstva financija. U ovom postupku nemamo financijskih rizika, osim troškova pokretanja tužbe. Tijekom 2023. godine Upravni sud odbio je naš tužbeni zahtjev za izmjenu financijskih izvještaja za 2016. godinu. Ostaje još neriješen tužbeni zahtjev za izmjenu financijskih izvještaja za 2017. godinu.

8. ZAKLJUČAK

Preuzimanje otpada, odnosno njegovo smanjenje započeto u drugoj polovici 2018. godine nastavljeno je tijekom cijele 2022. godine, dok je u 2023. godini povećana količina zaprimljenog otpada zbog uklanjanja otpada sa čestica na kojoj je predviđena izgradnja objekata budućeg RCGO Piškornica. Prema raspoloživom i operativnom slobodnom kapacitetu odlagališta, popunjavanje istog predviđa se tijekom II kvartala 2027. godine, a što je trenutno u skladu sa terminskim planom početka rada budućeg RCGO Piškornica.

Monitoring odlagališta provodi se sukladno Okolišnoj dozvoli, te se obavljaju i dodatna ispitivanja stanja okoliša za podzemne i površinske vode, dok se količina odloženog otpada kao i preostali slobodni kapacitet odlagališta utvrđuje geodetskim elaboratom dva puta godišnje.

Financijsko stanje društva uprava ocjenjuje stabilnim i sigurnim. Ipak, potrebno je skrenuti pozornost **da izdavanje jamstva od 3.000.000 eura, isplata namjenskog depozita od 300.000 eura, isplata zajmova u ukupnom iznosu od 1.546.944 eura, odnosno da visina ukupne izloženosti prema povezanom društvu Piškornica d.o.o., ne razmatrajući rizike aktiviranja jamstva i povrata zajmova, predstavlja izloženost društva u mjeri koje financijsko stanje neće biti u mogućnosti podmiriti, odnosno da društvo niti pod kojim uvjetima ne bi trebalo u ovakvoj mjeri biti izloženo.**

Ukoliko ne dođe do realizacije izgradnje regionalnog centra za gospodarenje otpadom, početkom 2027. godine opravdano je očekivati značajne probleme u zbrinjavanju miješanog komunalnog otpada na područjima sa kojih se trenutno dovozi otpad, posebno jer nema nikakvih alternativnih rješenja, dok se istovremeno ne provede dinamika zatvaranja postojećih odlagališta koju je usvojila RH.

Postojeće stanje, kao i planovi rada u narednom periodu, osiguravaju stabilno i sigurno poslovanje i ispunjavanje svih obveza društva - poslovnih i financijskih do zatvaranja odlagališta koje je predviđeno u II. kvartalu 2027., uz pretpostavku da opisani rizici, posebno oni financijski (izloženost prema društvu Piškornica d.o.o.) i nesigurnosti neće značajnije negativno utjecati na poslovanje društva.

Koprivnički Ivanec, 09. travnja 2024. godine

**Direktor
Marijan Blažok**



RAČUN DOBITI I GUBITKA
stanje na dan 31. prosinca 2023. godine

Obrazac
POD-RDG

iznosi u EUR

| Obveznik: OIB:97160346104 Piškornica-sanacijsko odlagalište d.o.o. | | | | |
|---|---------------|------------------|---------------------|---------------------|
| Naziv pozicije | AOP oznaka | Rbr. bilješke | Prethodna godina | Tekuća godina |
| 1 | 2 | 3 | 4 | 5 |
| I. POSLOVNI PRIHODI (AOP 128 do 132) | 127 | | 1.454.945,87 | 1.943.814,73 |
| 1. Prihodi od prodaje s poduzetnicima unutar grupe | 128 | | 3.583,51 | 3.583,56 |
| 2. Prihodi od prodaje (izvan grupe) | 129 | | 1.429.292,85 | 1.909.904,01 |
| 3. Prihodi na temelju upotrebe vlastitih proizvoda, robe i usluga | 130 | | 0,00 | 0,00 |
| 4. Ostali poslovni prihodi s poduzetnicima unutar grupe | 131 | | 0,00 | 0,00 |
| 5. Ostali poslovni prihodi (izvan grupe) | 132 | | 22.069,51 | 30.327,16 |
| II. POSLOVNI RASHODI (AOP 134+135+139+143+144+145+148+155) | 133 | | 1.462.603,00 | 1.884.615,55 |
| 1. Promjene vrijednosti zaliha proizvodnje u tijeku i gotovih proizvoda | 134 | | 0,00 | 0,00 |
| 2. Materijalni troškovi (AOP 136 do 138) | 135 | | 556.186,49 | 763.393,76 |
| a) Troškovi sirovina i materijala | 136 | | 81.520,92 | 119.592,67 |
| b) Troškovi prodane robe | 137 | | 0,00 | 0,00 |
| c) Ostali vanjski troškovi | 138 | | 474.665,57 | 643.801,09 |
| 3. Troškovi osoblja (AOP 140 do 142) | 139 | | 221.073,26 | 248.721,77 |
| a) Neto plaće i nadnice | 140 | | 141.660,54 | 157.387,15 |
| b) Troškovi poreza i doprinosa iz plaća | 141 | | 47.998,52 | 56.699,13 |
| c) Doprinosi na plaće | 142 | | 31.414,20 | 34.635,49 |
| 4. Amortizacija | 143 | | 372.953,11 | 410.920,85 |
| 5. Ostali troškovi | 144 | | 53.320,93 | 56.712,46 |
| 6. Vrijednosna usklađenja (AOP 146+147) | 145 | | 0,00 | 0,00 |
| a) dugotrajne imovine osim financijske imovine | 146 | | 0,00 | 0,00 |
| b) kratkotrajne imovine osim financijske imovine | 147 | | 0,00 | 0,00 |
| 7. Rezerviranja (AOP 149 do 154) | 148 | | 247.859,31 | 398.752,09 |
| a) Rezerviranja za mirovine, otpremnine i slične obveze | 149 | | 0,00 | 0,00 |
| b) Rezerviranja za porezne obveze | 150 | | 0,00 | 0,00 |
| c) Rezerviranja za započete sudske sporove | 151 | | 0,00 | 0,00 |
| d) Rezerviranja za troškove obnavljanja prirodnih bogatstava | 152 | | 0,00 | 0,00 |
| e) Rezerviranja za troškove u jamstvenim rokovima | 153 | | 0,00 | 0,00 |
| f) Druga rezerviranja | 154 | | 247.859,31 | 398.752,09 |
| 8. Ostali poslovni rashodi | 155 | | 11.209,90 | 6.114,62 |
| III. FINANCIJSKI PRIHODI (AOP 157 do 166) | 156 | | 9.302,65 | 8.326,71 |
| 1. Prihodi od ulaganja u udjele (dionice) poduzetnika unutar grupe | 157 | | 0,00 | 0,00 |
| 2. Prihodi od ulaganja u udjele (dionice) društava povezanih sudjelujućim interesima | 158 | | 0,00 | 0,00 |
| 3. Prihodi od ostalih dugotrajnih financijskih ulaganja i zajmova poduzetnicima unutar | 159 | | 0,00 | 0,00 |
| 4. Ostali prihodi s osnove kamata iz odnosa s poduzetnicima unutar grupe | 160 | | 9.298,11 | 8.326,68 |
| 5. Tečajne razlike i ostali financijski prihodi iz odnosa s poduzetnicima unutar grupe | 161 | | 0,00 | 0,00 |
| 6. Prihodi od ostalih dugotrajnih financijskih ulaganja i zajmova | 162 | | 0,00 | 0,00 |
| 7. Ostali prihodi s osnove kamata | 163 | | 4,54 | 0,03 |
| 8. Tečajne razlike i ostali financijski prihodi | 164 | | 0,00 | 0,00 |
| 9. Nerealizirani dobiti (prihodi) od financijske imovine | 165 | | 0,00 | 0,00 |
| 10. Ostali financijski prihodi | 166 | | 0,00 | 0,00 |
| IV. FINANCIJSKI RASHODI (AOP 168 do 174) | 167 | | 444,36 | 5,05 |
| 1. Rashodi s osnove kamata i slični rashodi s poduzetnicima unutar grupe | 168 | | 0,00 | 0,00 |
| 2. Tečajne razlike i drugi rashodi s poduzetnicima unutar grupe | 169 | | 0,00 | 0,00 |
| 3. Rashodi s osnove kamata i slični rashodi | 170 | | 444,36 | 4,91 |
| 4. Tečajne razlike i drugi rashodi | 171 | | 0,00 | 0,14 |
| 5. Nerealizirani gubici (rashodi) od financijske imovine | 172 | | 0,00 | 0,00 |
| 6. Vrijednosna usklađenja financijske imovine (neto) | 173 | | 0,00 | 0,00 |
| 7. Ostali financijski rashodi | 174 | | 0,00 | 0,00 |
| V. UDIO U DOBITI OD DRUŠTAVA POVEZANIH SUDJELUJUĆIM INTERESOM | 175 | | 0,00 | 0,00 |
| VI. UDIO U DOBITI OD ZAJEDNIČKIH POTHVATA | 176 | | 0,00 | 0,00 |
| VII. UDIO U GUBITKU OD DRUŠTAVA POVEZANIH SUDJELUJUĆIM INTERESOM | 177 | | 0,00 | 0,00 |
| VIII. UDIO U GUBITKU OD ZAJEDNIČKIH POTHVATA | 178 | | 0,00 | 0,00 |
| IX. UKUPNI PRIHODI (AOP 127+156+175+176) | 179 | | 1.464.248,52 | 1.952.141,44 |
| X. UKUPNI RASHODI (AOP 133+167+177+178) | 180 | | 1.463.047,36 | 1.884.620,60 |
| XI. DOBIT ILI GUBITAK PRIJE OPOREZIVANJA (AOP 179-180) | 181 | | 1.201,16 | 67.520,84 |
| 1. Dobit prije oporezivanja (AOP 179-180) | 182 | | 1.201,16 | 67.520,84 |
| 2. Gubitak prije oporezivanja (AOP 180-179) | 183 | | 0,00 | 0,00 |
| XII. POREZ NA DOBIT | 184 | | 1.095,59 | 0,00 |
| XIII. DOBIT ILI GUBITAK RAZDOBLJA (AOP 181-184) | 185 | | 105,57 | 67.520,84 |
| 1. Dobit razdoblja (AOP 181-184) | 186 | | 105,57 | 67.520,84 |
| 2. Gubitak razdoblja (AOP 184-181) | 187 | | 0,00 | 0,00 |
| PREKINUTO POSLOVANJE (popunjavanje poduzetnik obveznik MSFI-a samo ako ima prekinuto poslovanje) | | | | |
| XIV. DOBIT ILI GUBITAK PREKINUTOG POSLOVANJA PRIJE OPOREZIVANJA (AOP | 188 | | 0,00 | 0,00 |
| 1. Dobit prekinutog poslovanja prije oporezivanja | 189 | | 0,00 | 0,00 |
| 2. Gubitak prekinutog poslovanja prije oporezivanja | 190 | | 0,00 | 0,00 |

RAČUN DOBITI I GUBITKA
stanje na dan 31. prosinca 2023. godine

Obrazac
POD-RDG

iznosi u EUR

| Obveznik: OIB:97160346104 Piškornica-sanacijsko odlagalište d.o.o. | | | | |
|--|---------------|------------------|------------------|------------------|
| Naziv pozicije | AOP oznaka | Rbr. bilješke | Prethodna godina | Tekuća godina |
| 1 | 2 | 3 | 4 | 5 |
| XV. POREZ NA DOBIT PREKINUTOG POSLOVANJA | 191 | | 0,00 | 0,00 |
| 1. Dobit prekinutog poslovanja za razdoblje (AOP 188-191) | 192 | | 0,00 | 0,00 |
| 2. Gubitak prekinutog poslovanja za razdoblje (AOP 191-188) | 193 | | 0,00 | 0,00 |
| UKUPNO POSLOVANJE (popunjava samo poduzetnik obveznik MSFI-a koji ima prekinuto poslovanje) | | | | |
| XVI. DOBIT ILI GUBITAK PRIJE OPOREZIVANJA (AOP 181+188) | 194 | | 1.201,16 | 67.520,84 |
| 1. Dobit prije oporezivanja (AOP 194) | 195 | | 0,00 | 0,00 |
| 2. Gubitak prije oporezivanja (AOP 194) | 196 | | 0,00 | 0,00 |
| XVII. POREZ NA DOBIT (AOP 184+191) | 197 | | 1.095,59 | 0,00 |
| XVIII. DOBIT ILI GUBITAK RAZDOBLJA (AOP 194-197) | 198 | | 105,57 | 67.520,84 |
| 1. Dobit razdoblja (AOP 194-197) | 199 | | 105,57 | 67.520,84 |
| 2. Gubitak razdoblja (AOP 197-194) | 200 | | 0,00 | 0,00 |
| DODATAK RDG-u (popunjava poduzetnik koji sastavlja konsolidirani godišnji financijski izvještaj) | | | | |
| XIX. DOBIT ILI GUBITAK RAZDOBLJA (AOP 202+203) | 201 | | 0,00 | 0,00 |
| 1. Pripisana imateljima kapitala matice | 202 | | 0,00 | 0,00 |
| 2. Pripisana manjinskom (nekontrolirajućem) interesu | 203 | | 0,00 | 0,00 |
| IZVJEŠTAJ O OSTALOJ SVEOBUHVAATNOJ DOBITI (popunjava poduzetnik obveznik primjena MSFI-a) | | | | |
| I. DOBIT ILI GUBITAK RAZDOBLJA | 204 | | 0,00 | 0,00 |
| II. OSTALA SVEOBUHVAATNA DOBIT/GUBITAK PRIJE POREZA (AOP 207 do 211 + 212) | 205 | | 0,00 | 0,00 |
| III. STAVKE KOJE NEĆE BITI REKLASIFICIRANE U DOBIT ILI GUBITAK (AOP 207 do 211) | 206 | | 0,00 | 0,00 |
| 1. Promjene revalorizacijskih rezervi dugotrajne materijalne i nematerijalne imovine | 207 | | 0,00 | 0,00 |
| 2. Dobit ili gubitak s osnove nakn.vred.vl.vrijed.papira po fer vrijed. kroz ostalu sveob. do | 208 | | 0,00 | 0,00 |
| 3. Promjene fer vrijed. financ.obveze po fer vrijed.kroz RDG koja se može pripisati pr.kr.i | 209 | | 0,00 | 0,00 |
| 4. Aktuarski dobici/gubici po planovima definiranih primanja | 210 | | 0,00 | 0,00 |
| 5. Ostale stavke koje neće biti reklasificirane | 211 | | 0,00 | 0,00 |
| 6. Porez na dobit koji se odnosi na stavke koje neće biti reklasificirane | 212 | | 0,00 | 0,00 |
| III. STAVKE KOJE JE MOGUĆE REKLASIFICIRATI U DOBIT ILI GUBITAK (AOP 214 do 222) | 213 | | 0,00 | 0,00 |
| 1. Tečajne razlike iz preračuna inozemnog poslovanja | 214 | | 0,00 | 0,00 |
| 2. Dobit ili gubitak s osnove nakn.vred.duž.vrijed.papira po fer vrijed. kroz ostalu sveob.d | 215 | | 0,00 | 0,00 |
| 3. Dobit ili gubitak s osnove učinkovite zaštite novčanih tokova | 216 | | 0,00 | 0,00 |
| 4. Dobit ili gubitak s osnove učinkovite zaštite neto ulaganja u inozemstvu | 217 | | 0,00 | 0,00 |
| 5. Udio u ostaloj sveobuhvatnoj dobiti/gubitku društava povezanih sudjelujućim interesom | 218 | | 0,00 | 0,00 |
| 6. Promjene fer vrijednosti vremenske vrijednosti opcije | 219 | | 0,00 | 0,00 |
| 7. Promjene fer vrijednosti terminskih elemenata terminskih ugovora | 220 | | 0,00 | 0,00 |
| 8. Ostale stavke koje je moguće reklasificirati u dobit ili gubitak | 221 | | 0,00 | 0,00 |
| 9. Porez na dobit koji se odnosi na stavke koje je moguće reklasificirati u dobit ili gubitak | 222 | | 0,00 | 0,00 |
| V. NETO OSTALA SVEOBUHVAATNA DOBIT ILI GUBITAK (AOP 206+213) | 223 | | 0,00 | 0,00 |
| VI. UKUPNA SVEOBUHVAATNA DOBIT ILI GUBITAK RAZDOBLJA (AOP 204+223) | 224 | | 0,00 | 0,00 |
| DODATAK Izvještaju o ostaloj sveobuhvatnoj dobiti (popunjava poduzetnik koji sastavlja konsolidirani izvještaj) | | | | |
| VI. SVEOBUHVAATNA DOBIT ILI GUBITAK RAZDOBLJA (AOP 226+227) | 225 | | 0,00 | 0,00 |
| 1. Pripisana imateljima kapitala matice | 226 | | 0,00 | 0,00 |
| 2. Pripisana manjinskom (nekontrolirajućem) interesu | 227 | | 0,00 | 0,00 |

flow
**PIŠKORNIČA-SANACIJSKO
ODLAGALIŠTE d.o.o.**
Matije Gupca 12, Koprivnički Brijuni 3

BILANCA
stanje na dan 31. prosinca 2023. godine

Obrazac
POD-BIL

iznosi u EUR

| Obveznik: OIB:97160346104 Piškornica-sanacijsko odlagalište d.o.o. | | | | |
|---|---------------|------------------|---------------------|---------------------|
| Naziv pozicije | AOP oznaka | Rbr. bilješke | Prethodna godina | Tekuća godina |
| 1 | 2 | 3 | 4 | 5 |
| AKTIVA | | | | |
| A) POTRAŽIVANJA ZA UPISANI A NEUPLAĆENI KAPITAL | 001 | | 0,00 | 0,00 |
| B) DUGOTRAJNA IMOVINA (AOP 003+010+020+031+036) | 002 | | 1.624.608,13 | 1.216.156,55 |
| I. NEMATERIJALNA IMOVINA (AOP 004 do 009) | 003 | | 757,82 | 0,00 |
| 1. Izdaci za razvoj | 004 | | 0,00 | 0,00 |
| 2. Koncesije, patenti, licencije, robne i uslužne marke, softver i ostala prava | 005 | | 757,82 | 0,00 |
| 3. Goodwill | 006 | | 0,00 | 0,00 |
| 4. Predujmovi za nabavu nematerijalne imovine | 007 | | 0,00 | 0,00 |
| 5. Nematerijalna imovina u pripremi | 008 | | 0,00 | 0,00 |
| 6. Ostala nematerijalna imovina | 009 | | 0,00 | 0,00 |
| II. MATERIJALNA IMOVINA (AOP 011 do 019) | 010 | | 1.276.906,05 | 869.212,29 |
| 1. Zemljište | 011 | | 29.480,79 | 7.621,34 |
| 2. Građevinski objekti | 012 | | 1.101.873,58 | 774.692,84 |
| 3. Postrojenja i oprema | 013 | | 15.298,21 | 5.753,14 |
| 4. Alati, pogonski inventar i transportna imovina | 014 | | 107.690,59 | 58.582,09 |
| 5. Biološka imovina | 015 | | 0,00 | 0,00 |
| 6. Predujmovi za materijalnu imovinu | 016 | | 0,00 | 0,00 |
| 7. Materijalna imovina u pripremi | 017 | | 22.562,88 | 22.562,88 |
| 8. Ostala materijalna imovina | 018 | | 0,00 | 0,00 |
| 9. Ulaganje u nekretnine | 019 | | 0,00 | 0,00 |
| III. DUGOTRAJNA FINACIJSKA IMOVINA (AOP 021 do 030) | 020 | | 346.944,26 | 346.944,26 |
| 1. Ulaganja u udjele (dionice) poduzetnika unutar grupe | 021 | | 0,00 | 0,00 |
| 2. Ulaganja u ostale vrijednosne papire poduzetnika unutar grupe | 022 | | 0,00 | 0,00 |
| 3. Dani zajmovi, depoziti i slično poduzetnicima unutar grupe | 023 | | 346.944,26 | 346.944,26 |
| 4. Ulaganja u udjele (dionice) društava povezanih sudjelujućim interesom | 024 | | 0,00 | 0,00 |
| 5. Ulaganja u ostale vrijednosne papire društava povezanih sudjelujućim interesom | 025 | | 0,00 | 0,00 |
| 6. Dani zajmovi, depoziti i slično društvima povezanim sudjelujućim interesom | 026 | | 0,00 | 0,00 |
| 7. Ulaganja u vrijednosne papire | 027 | | 0,00 | 0,00 |
| 8. Dani zajmovi, depoziti i slično | 028 | | 0,00 | 0,00 |
| 9. Ostala ulaganja koja se obračunavaju metodom udjela | 029 | | 0,00 | 0,00 |
| 10. Ostala dugotrajna financijska imovina | 030 | | 0,00 | 0,00 |
| IV. POTRAŽIVANJA (AOP 032 do 035) | 031 | | 0,00 | 0,00 |
| 1. Potraživanja od poduzetnika unutar grupe | 032 | | 0,00 | 0,00 |
| 2. Potraživanja od društava povezanih sudjelujućim interesom | 033 | | 0,00 | 0,00 |
| 3. Potraživanja od kupaca | 034 | | 0,00 | 0,00 |
| 4. Ostala potraživanja | 035 | | 0,00 | 0,00 |
| V. ODGOĐENA POREZNA IMOVINA | 036 | | 0,00 | 0,00 |
| C) KRATKOTRAJNA IMOVINA (AOP 038+046+053+063) | 037 | | 1.445.279,76 | 2.282.117,47 |
| I. ZALIHE (AOP 039 do 045) | 038 | | 18.607,81 | 6.768,41 |
| 1. Sirovine i materijal | 039 | | 18.534,55 | 6.768,41 |
| 2. Proizvodnja u tijeku | 040 | | 0,00 | 0,00 |
| 3. Gotovi proizvodi | 041 | | 0,00 | 0,00 |
| 4. Trgovačka roba | 042 | | 73,26 | 0,00 |
| 5. Predujmovi za zalihe | 043 | | 0,00 | 0,00 |
| 6. Dugotrajna imovina namijenjena prodaji | 044 | | 0,00 | 0,00 |
| 7. Biološka imovina | 045 | | 0,00 | 0,00 |
| II. POTRAŽIVANJA (AOP 047 do 052) | 046 | | 240.849,45 | 295.678,93 |
| 1. Potraživanja od poduzetnika unutar grupe | 047 | | 0,00 | 142.396,72 |
| 2. Potraživanja od društava povezanih sudjelujućim interesom | 048 | | 0,00 | 0,00 |
| 3. Potraživanja od kupaca | 049 | | 220.476,58 | 151.213,69 |
| 4. Potraživanja od zaposlenika i članova poduzetnika | 050 | | 0,00 | 0,00 |
| 5. Potraživanja od države i drugih institucija | 051 | | 20.372,87 | 2.068,52 |
| 6. Ostala potraživanja | 052 | | 0,00 | 0,00 |
| III. KRATKOTRAJNA FINACIJSKA IMOVINA (AOP 054 do 062) | 053 | | 0,00 | 1.500.000,00 |
| 1. Ulaganja u udjele (dionice) poduzetnika unutar grupe | 054 | | 0,00 | 0,00 |
| 2. Ulaganja u ostale vrijednosne papire poduzetnika unutar grupe | 055 | | 0,00 | 0,00 |
| 3. Dani zajmovi, depoziti i slično poduzetnicima unutar grupe | 056 | | 0,00 | 1.200.000,00 |
| 4. Ulaganja u udjele (dionice) društava povezanih sudjelujućim interesom | 057 | | 0,00 | 0,00 |
| 5. Ulaganja u ostale vrijednosne papire društava povezanih sudjelujućim interesom | 058 | | 0,00 | 0,00 |
| 6. Dani zajmovi, depoziti i slično društvima povezanim sudjelujućim interesom | 059 | | 0,00 | 0,00 |
| 7. Ulaganja u vrijednosne papire | 060 | | 0,00 | 0,00 |
| 8. Dani zajmovi, depoziti i slično | 061 | | 0,00 | 300.000,00 |
| 9. Ostala financijska imovina | 062 | | 0,00 | 0,00 |
| IV. NOVAC U BANCI I BLAGAJNI | 063 | | 1.185.822,50 | 479.670,13 |
| D) PLAĆENI TROŠKOVI BUDUĆEG RAZDOBLJA I OBRAČUNATI PRIHODI | 064 | | 2.019,73 | 2.359,08 |

BILANCA
stanje na dan 31. prosinca 2023. godine

Obrazac
POD-BIL

iznosi u EUR

| Obveznik: OIB:97160346104 Piškornica-sanacijsko odlagalište d.o.o. | | | | |
|--|---------------|------------------|---------------------|---------------------|
| Naziv pozicije | AOP oznaka | Rbr. bilješke | Prethodna godina | Tekuća godina |
| 1 | 2 | 3 | 4 | 5 |
| E) UKUPNO AKTIVA (AOP 001+002+037+064) | 065 | | 3.071.907,62 | 3.500.633,10 |
| F) IZVANBILANČNI ZAPISI | 066 | | 1.124,16 | 15.033,71 |
| PASIVA | | | | |
| A) KAPITAL I REZERVE (AOP 068 do 070+076+077+083+086+089) | 067 | | 1.762.060,63 | 1.815.683,80 |
| I. TEMELJNI (UPISANI) KAPITAL | 068 | | 1.118.003,85 | 1.118.003,85 |
| II. KAPITALNE REZERVE | 069 | | 0,00 | 0,00 |
| III. REZERVE IZ DOBITI (AOP 071+072-073+074+075) | 070 | | 0,00 | 0,00 |
| 1. Zakonske rezerve | 071 | | 0,00 | 0,00 |
| 2. Rezerve za vlastite dionice | 072 | | 0,00 | 0,00 |
| 3. Vlastite dionice i udjeli (odbitna stavka) | 073 | | 0,00 | 0,00 |
| 4. Statutarne rezerve | 074 | | 0,00 | 0,00 |
| 5. Ostale rezerve | 075 | | 0,00 | 0,00 |
| IV. REVALORIZACIJSKE REZERVE | 076 | | 0,00 | 0,00 |
| V. REZERVE FER VRIJEDNOSTI (AOP 078 do 082) | 077 | | 0,00 | 0,00 |
| 1. Fer vrijednost financijske imovine kroz ost.sveob. dobit raspoložive za prodaju | 078 | | 0,00 | 0,00 |
| 2. Učinkoviti dio zaštite novčanih tokova | 079 | | 0,00 | 0,00 |
| 3. Učinkoviti dio zaštite neto ulaganja u inozemstvu | 080 | | 0,00 | 0,00 |
| 4. Ostale rezerve fer vrijednosti | 081 | | 0,00 | 0,00 |
| 5. Tečajne razlike iz preračuna inozemnog poslovanja (konsolidacija) | 082 | | 0,00 | 0,00 |
| VI. ZADRŽANA DOBIT ILI PRENESENI GUBITAK (AOP 084-085) | 083 | | 643.951,21 | 644.056,78 |
| 1. Zadržana dobit | 084 | | 643.951,21 | 644.056,78 |
| 2. Preneseni gubitak | 085 | | 0,00 | 0,00 |
| VII. DOBIT ILI GUBITAK POSLOVNE GODINE (AOP 087-088) | 086 | | 105,57 | 53.623,17 |
| 1. Dobit poslovne godine | 087 | | 105,57 | 53.623,17 |
| 2. Gubitak poslovne godine | 088 | | 0,00 | 0,00 |
| VIII. MANJINSKI (NEKONTROLIRAJUĆI) INTERES | 089 | | 0,00 | 0,00 |
| B) REZERVIRANJA (AOP 091 do 096) | 090 | | 1.190.508,78 | 1.589.260,87 |
| 1. Rezerviranja za mirovine, otpremnine i slične obveze | 091 | | 0,00 | 0,00 |
| 2. Rezerviranja za porezne obveze | 092 | | 0,00 | 0,00 |
| 3. Rezerviranja za započete sudske sporove | 093 | | 0,00 | 0,00 |
| 4. Rezerviranja za troškove obnavljanja prirodnih bogatstava | 094 | | 0,00 | 0,00 |
| 5. Rezerviranja za troškove u jamstvenim rokovima | 095 | | 0,00 | 0,00 |
| 6. Druga rezerviranja | 096 | | 1.190.508,78 | 1.589.260,87 |
| C) DUGOROČNE OBVEZE (AOP 098 do 108) | 097 | | 0,00 | 0,00 |
| 1. Obveze prema poduzetnicima unutar grupe | 098 | | 0,00 | 0,00 |
| 2. Obveze za zajmove, depozite i slično poduzetnika unutar grupe | 099 | | 0,00 | 0,00 |
| 3. Obveze prema društvima povezanim sudjelujućim interesom | 100 | | 0,00 | 0,00 |
| 4. Obveze za zajmove, depozite i slično društava povezanih sudjelujućim interesom | 101 | | 0,00 | 0,00 |
| 5. Obveze za zajmove, depozite i slično | 102 | | 0,00 | 0,00 |
| 6. Obveze prema bankama i drugim financijskim institucijama | 103 | | 0,00 | 0,00 |
| 7. Obveze za predujmove | 104 | | 0,00 | 0,00 |
| 8. Obveze prema dobavljačima | 105 | | 0,00 | 0,00 |
| 9. Obveze po vrijednosnim papirima | 106 | | 0,00 | 0,00 |
| 10. Ostale dugoročne obveze | 107 | | 0,00 | 0,00 |
| 11. Odgođena porezna obveza | 108 | | 0,00 | 0,00 |
| D) KRATKOROČNE OBVEZE (AOP 110 do 123) | 109 | | 83.549,75 | 79.783,55 |
| 1. Obveze prema poduzetnicima unutar grupe | 110 | | 219,42 | 16.823,02 |
| 2. Obveze za zajmove, depozite i slično poduzetnika unutar grupe | 111 | | 0,00 | 0,00 |
| 3. Obveze prema društvima povezanim sudjelujućim interesom | 112 | | 0,00 | 0,00 |
| 4. Obveze za zajmove, depozite i slično društava povezanih sudjelujućim interesom | 113 | | 0,00 | 0,00 |
| 5. Obveze za zajmove, depozite i slično | 114 | | 0,00 | 0,00 |
| 6. Obveze prema bankama i drugim financijskim institucijama | 115 | | 0,00 | 0,00 |
| 7. Obveze za predujmove | 116 | | 0,00 | 0,00 |
| 8. Obveze prema dobavljačima | 117 | | 20.748,13 | 8.326,45 |
| 9. Obveze po vrijednosnim papirima | 118 | | 0,00 | 0,00 |
| 10. Obveze prema zaposlenicima | 119 | | 14.310,36 | 15.190,91 |
| 11. Obveze za poreze, doprinose i slična davanja | 120 | | 46.573,51 | 36.719,95 |
| 12. Obveze s osnove udjela u rezultatu | 121 | | 0,00 | 0,00 |
| 13. Obveze po osnovi dugotrajne imovine namijenjene prodaji | 122 | | 0,00 | 0,00 |
| 14. Ostale kratkoročne obveze | 123 | | 1.698,33 | 2.723,22 |
| E) ODGOĐENO PLAĆANJE TROŠKOVA I PRIHOD BUDUĆEGA RAZDOBLJA | 124 | | 35.788,46 | 15.904,88 |
| F) UKUPNO – PASIVA (AOP 067+090+097+109+124) | 125 | | 3.071.907,62 | 3.500.633,10 |
| G) IZVANBILANČNI ZAPISI | 126 | | 1.124,16 | 15.033,71 |